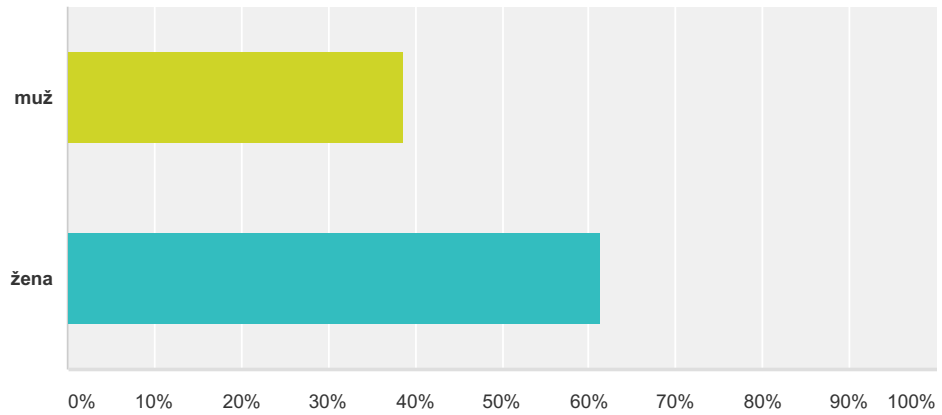


Q1 Pohlaví:

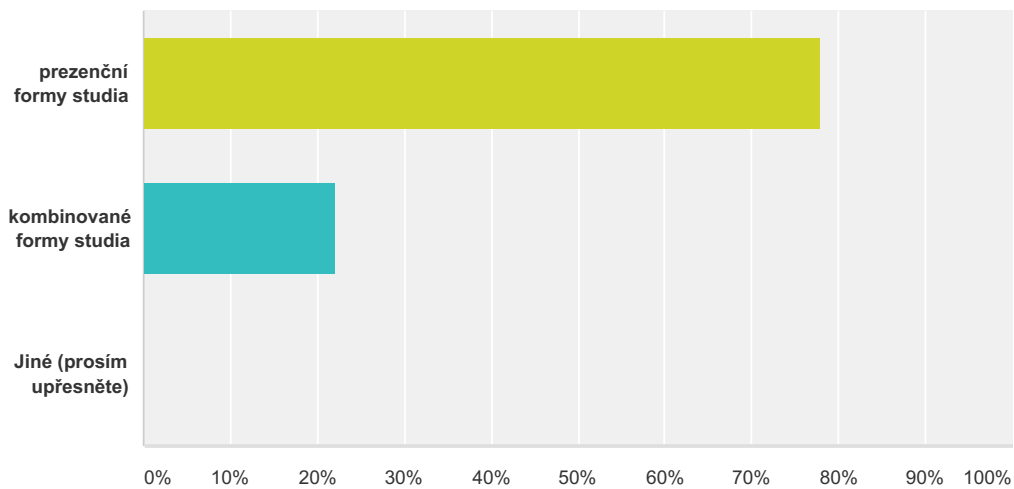
Answered: 57 Skipped: 0



Answer Choices	Responses
muž	38.60% 22
žena	61.40% 35
Total	57

Q2 Byl/a jsem studentkou/studentem

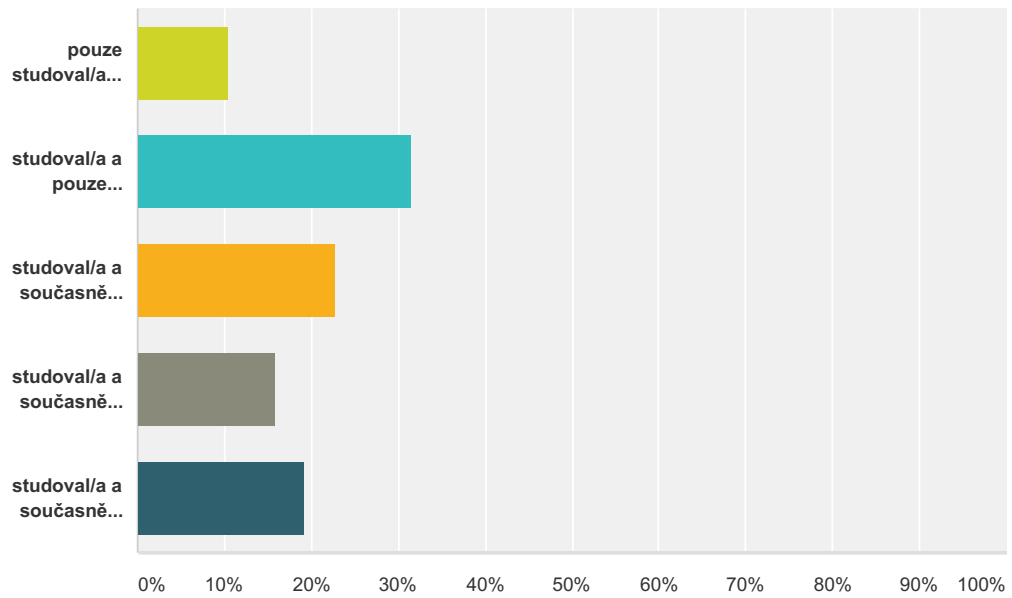
Answered: 9 Skipped: 48



Answer Choices	Responses	Count
prezenční formy studia	77.78%	7
kombinované formy studia	22.22%	2
Jiné (prosím upřesněte)	0.00%	0
Total		9

Q3 Během magisterského studia jste (prosím označte správnou odpověď):

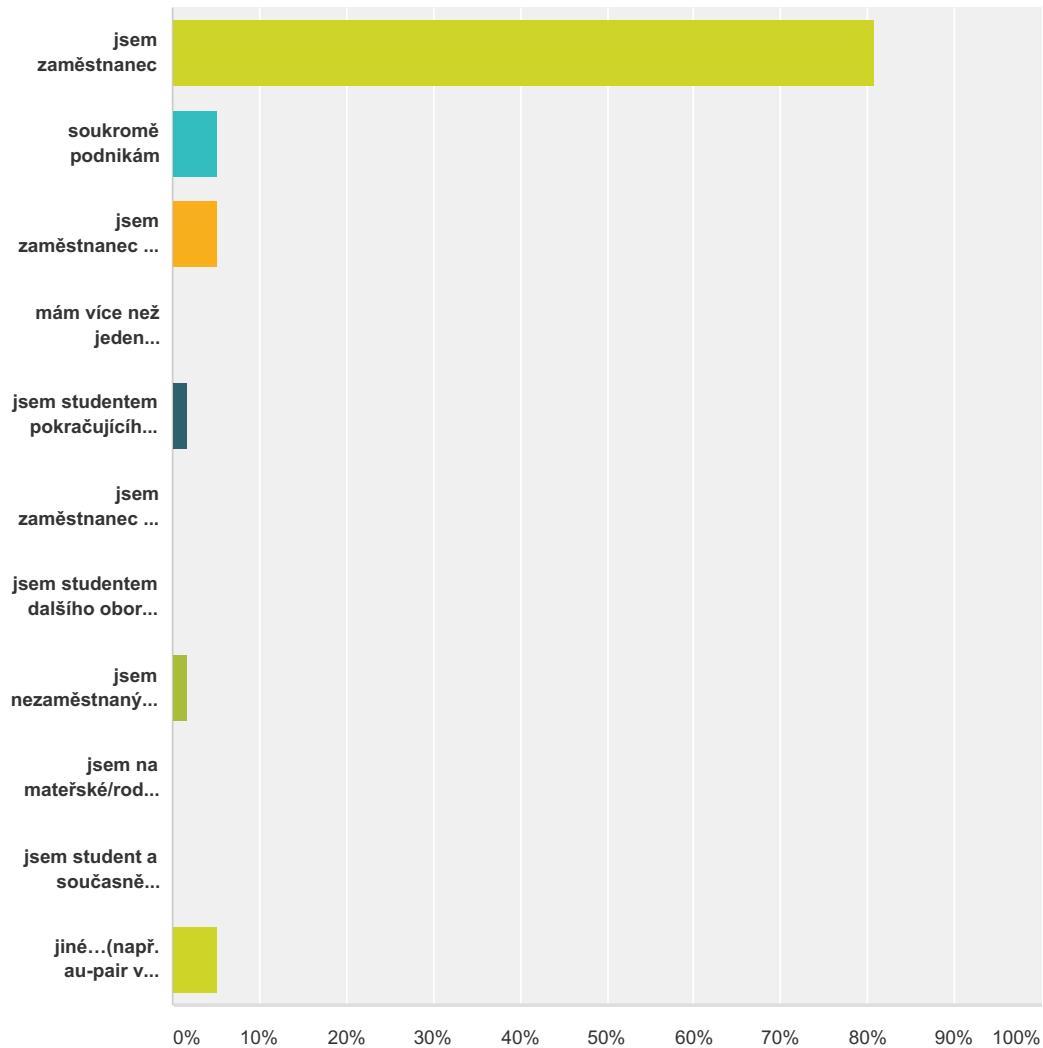
Answered: 57 Skipped: 0



Answer Choices	Responses
pouze studoval/a (byl/a jsem "student na plný úvazek")	10.53% 6
studoval/a a pouze příležitostně pracoval/a (formou "brigády")	31.58% 18
studoval/a a současně pracoval/a na částečný úvazek (zaměstnavatel během studia byl mým budoucím zaměstnavatelem)	22.81% 13
studoval/a a současně pracoval/a na částečný úvazek (zaměstnavatel během studia nebyl mým budoucím zaměstnavatelem)	15.79% 9
studoval/a a současně pracoval/a na plný úvazek	19.30% 11
Total	57

Q4 Vyberte prosím JEDNU z níže uvedených možností, která vystihuje Vaši současnou situaci:

Answered: 57 Skipped: 0



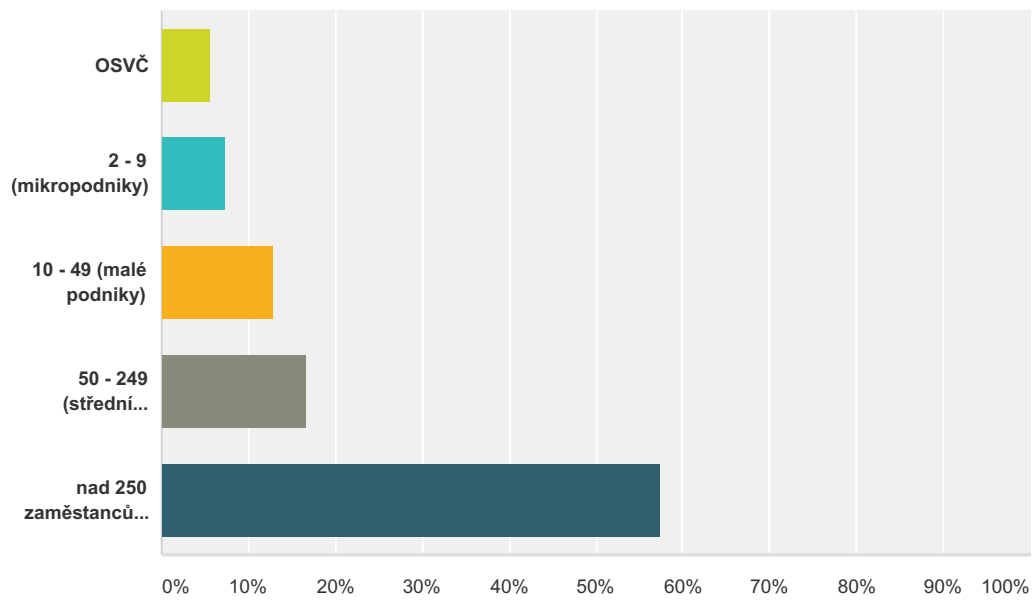
Answer Choices	Responses
jsem zaměstnanec	80.70% 46
soukromě podnikám	5.26% 3
jsem zaměstnanec a zároveň soukromě podnikám	5.26% 3
mám více než jeden zaměstnanecký poměr (odpovídejte na další otázky v souvislosti s Vaším hlavním zaměstnáním/prací)	0.00% 0
jsem studentem pokračujícího studia (např. Ph.D.) - (pokračujte prosím ot. č.21)	1.75% 1
jsem zaměstnanec a současně frekventant dalšího/pokračujícího studia	0.00% 0
jsem studentem dalšího oboru studia (pokračujte prosím ot. č.27)	0.00% 0
jsem nezaměstnaný/á (pokračujte prosím ot. č.27)	1.75% 1

Průzkum absolventů EF TUL 2017

jsem na mateřské/rodičovské dovolené (pokračujte prosím ot. č.27)	0.00%	0
jsem student a současně podnikám	0.00%	0
jiné...(např. au-pair v zahraničí)	5.26%	3
Total		57

Q5 Pokud pracujete, uveďte prosím velikost společnosti, ve které pracujete

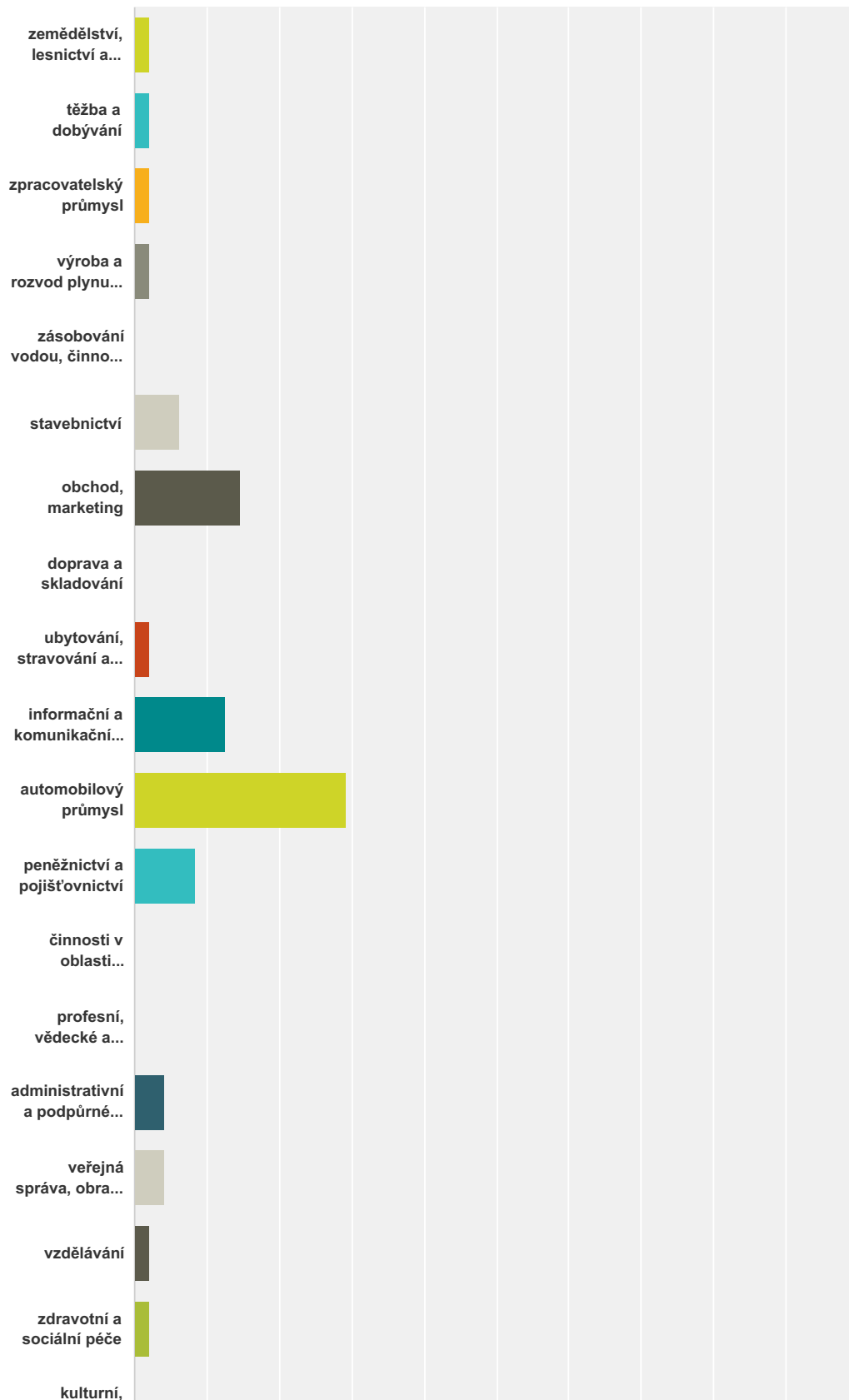
Answered: 54 Skipped: 3



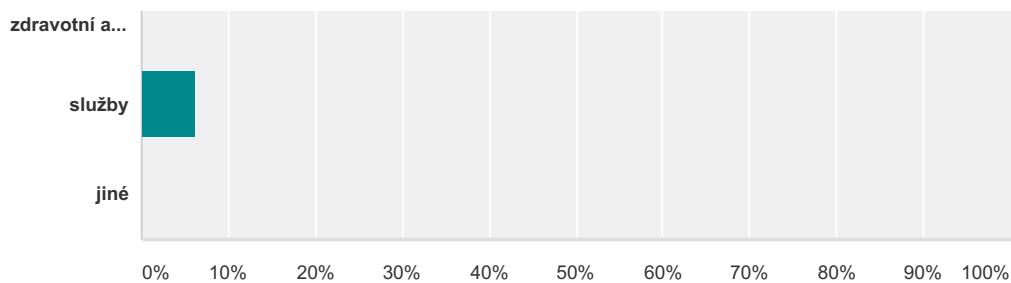
Answer Choices	Responses
OSVČ	5.56% 3
2 - 9 (mikropodniky)	7.41% 4
10 - 49 (malé podniky)	12.96% 7
50 - 249 (střední podniky)	16.67% 9
nad 250 zaměstnanců (velké podniky)	57.41% 31
Total	54

Q6 Odvětví, ve kterém prioritně Vaše společnost působí (vyberte):

Answered: 48 Skipped: 9



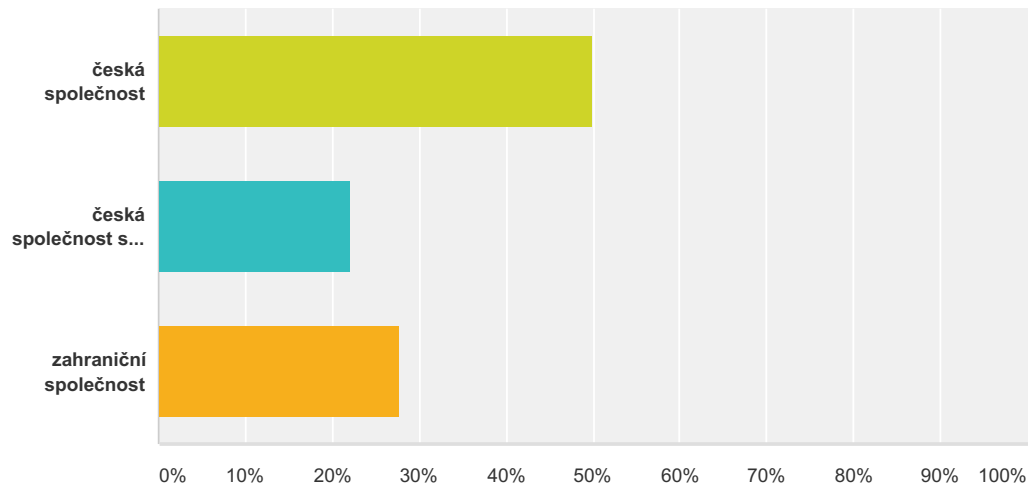
Průzkum absolventů EF TUL 2017



Answer Choices	Responses	
zemědělství, lesnictví a rybářství	2.08%	1
těžba a dobývání	2.08%	1
zpracovatelský průmysl	2.08%	1
výroba a rozvod plynu, elektřiny	2.08%	1
zásobování vodou, činnosti související s odpady	0.00%	0
stavebnictví	6.25%	3
obchod, marketing	14.58%	7
doprava a skladování	0.00%	0
ubytování, stravování a pohostinství	2.08%	1
informační a komunikační činnosti	12.50%	6
automobilový průmysl	29.17%	14
peněžnictví a pojišťovnictví	8.33%	4
činnosti v oblasti nemovitostí	0.00%	0
profesní, vědecké a technické činnosti	0.00%	0
administrativní a podpůrné činnosti	4.17%	2
veřejná správa, obrana, sociální zabezpečení	4.17%	2
vzdělávání	2.08%	1
zdravotní a sociální péče	2.08%	1
kulturní, zdravotní a rekreační činnosti	0.00%	0
služby	6.25%	3
jiné	0.00%	0
Total		48

Q7 Vaše společnost je:

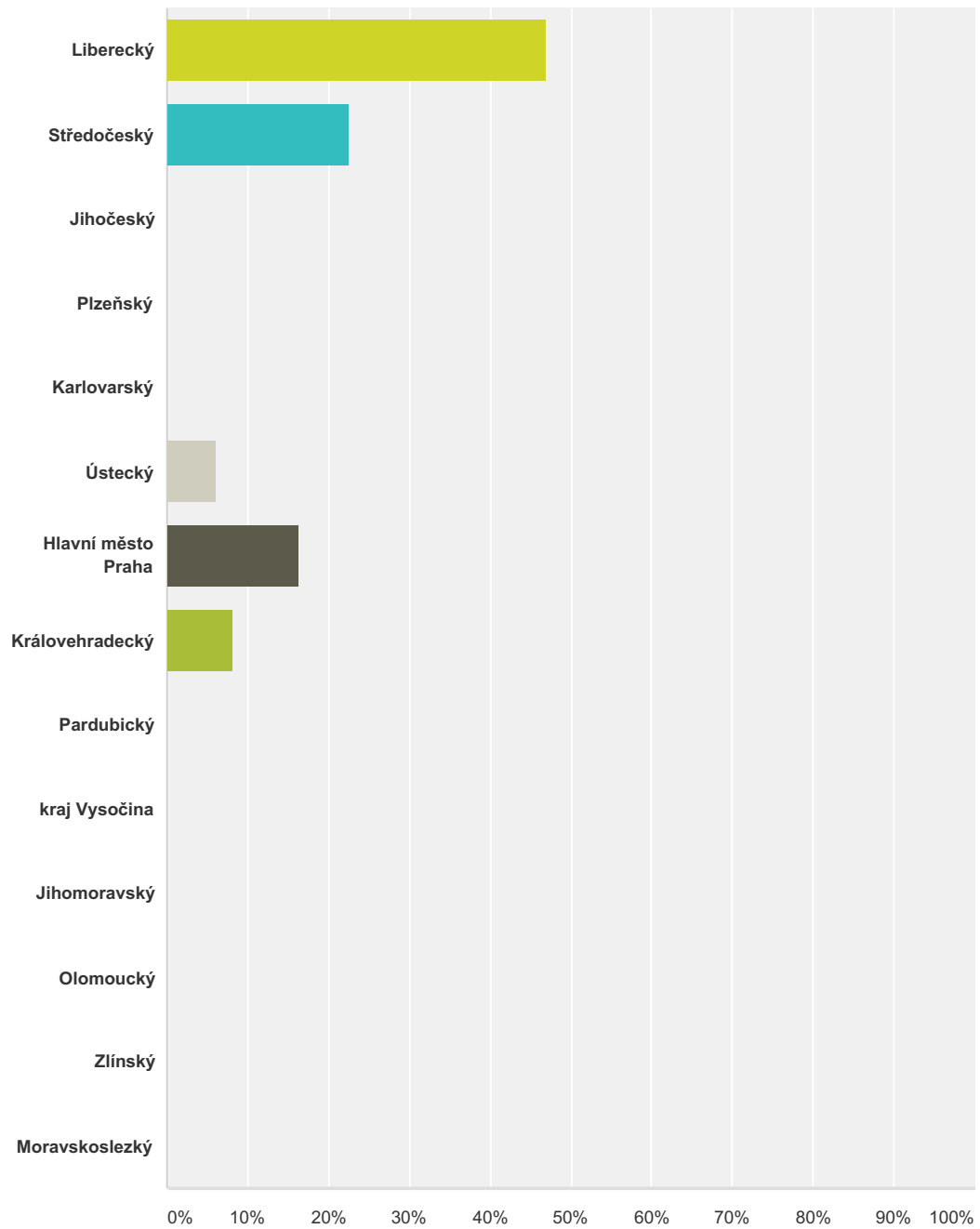
Answered: 54 Skipped: 3



Answer Choices	Responses	Count
česká společnost	50.00%	27
česká společnost se zahraniční účastí	22.22%	12
zahraniční společnost	27.78%	15
Total		54

Q8 Uved'te, prosím, v jakém kraji sídlí Vaše firma

Answered: 49 Skipped: 8



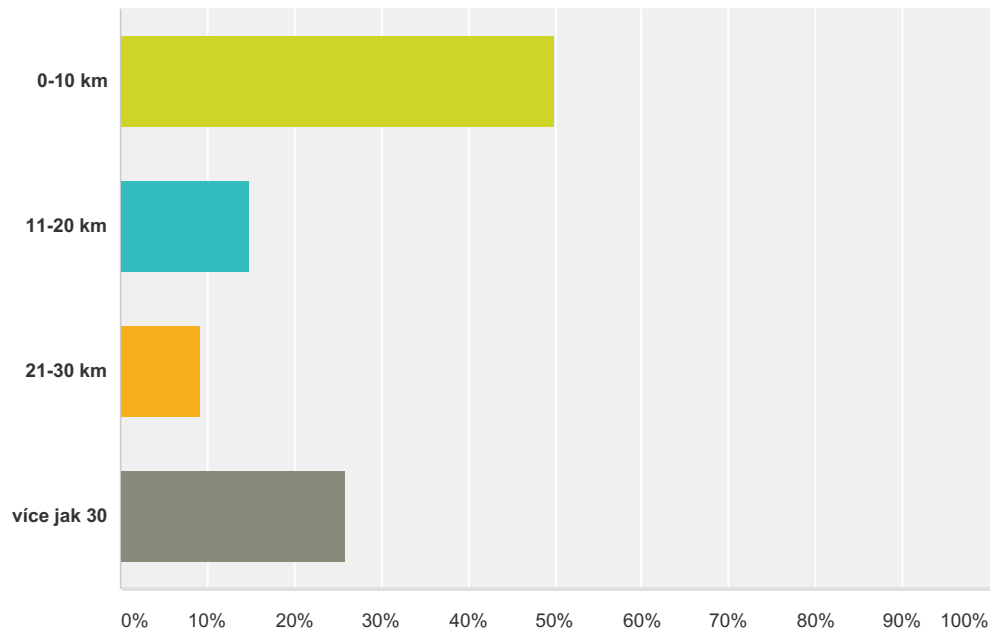
Answer Choices	Responses
Liberecký	46.94% 23
Středočeský	22.45% 11
Jihočeský	0.00% 0
Plzeňský	0.00% 0

Průzkum absolventů EF TUL 2017

Karlovarský	0.00%	0
Ústecký	6.12%	3
Hlavní město Praha	16.33%	8
Královehradecký	8.16%	4
Pardubický	0.00%	0
kraj Vysočina	0.00%	0
Jihomoravský	0.00%	0
Olomoucký	0.00%	0
Zlínský	0.00%	0
Moravskoslezský	0.00%	0
Total		49

Q9 V jaké vzdálenosti od Vašeho bydliště se nachází Vaše současné pracoviště?

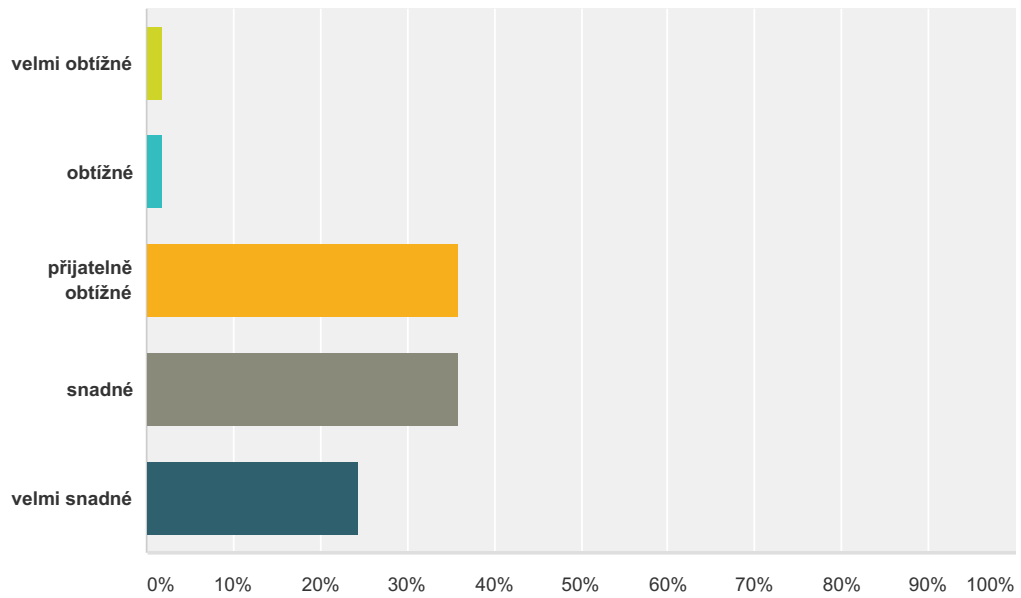
Answered: 54 Skipped: 3



Answer Choices	Responses	Count
0-10 km	50.00%	27
11-20 km	14.81%	8
21-30 km	9.26%	5
více jak 30	25.93%	14
Total		54

Q10 Nalezení práce po absolvování školy bylo (označte prosím správnou odpověď):

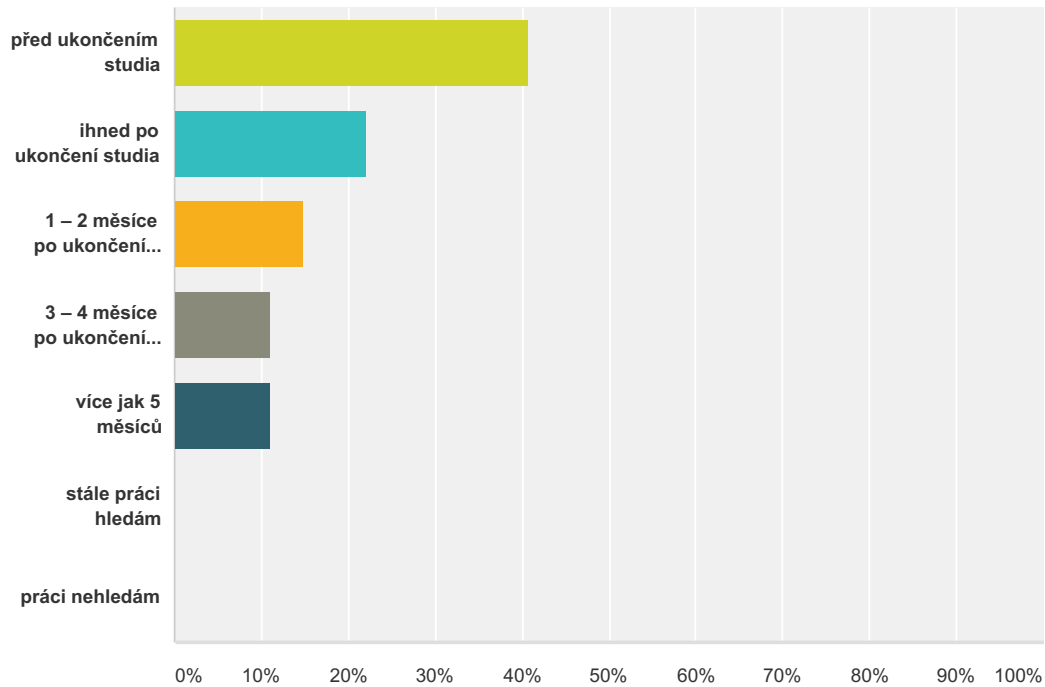
Answered: 53 Skipped: 4



Answer Choices	Responses
velmi obtížné	1.89% 1
obtížné	1.89% 1
přijatelně obtížné	35.85% 19
snadné	35.85% 19
velmi snadné	24.53% 13
Total	53

Q11 Jak dlouho trvalo, než jste si našel/našla svou současnou práci (prosím vyberte odpověď)

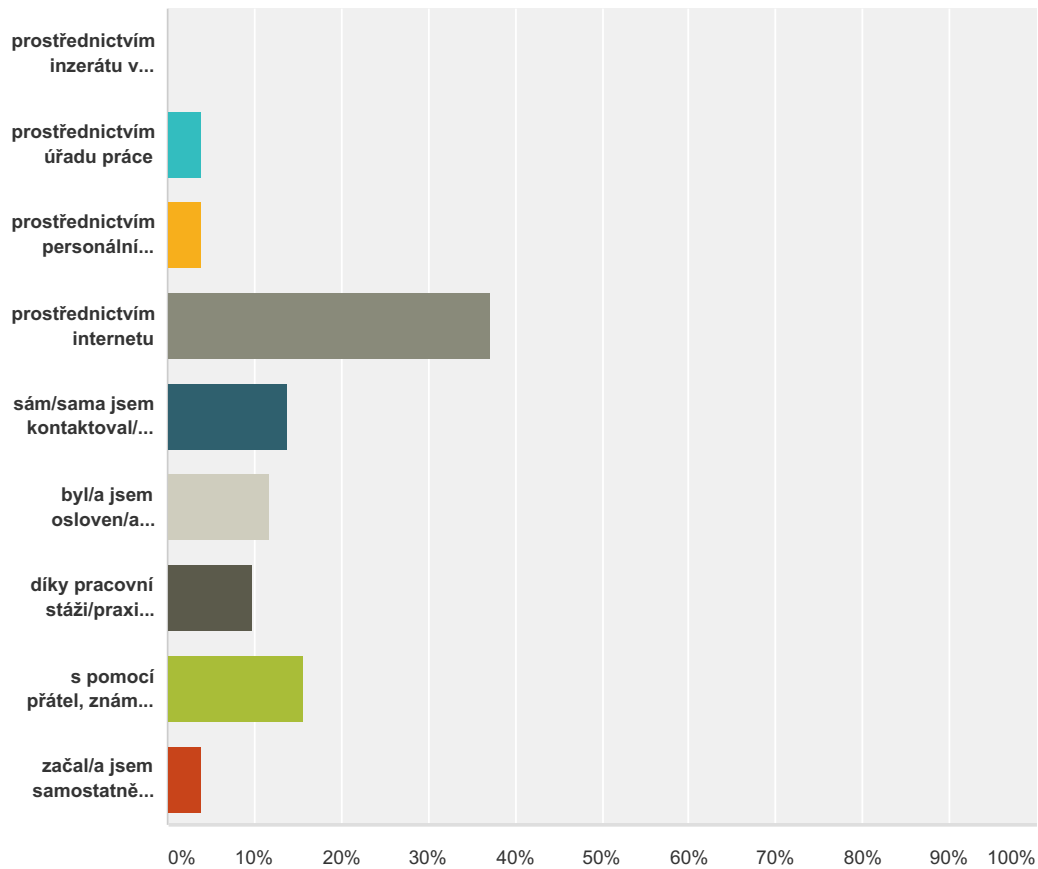
Answered: 54 Skipped: 3



Answer Choices	Responses	
před ukončením studia	40.74%	22
ihned po ukončení studia	22.22%	12
1 – 2 měsíce po ukončení studia	14.81%	8
3 – 4 měsíce po ukončení studia	11.11%	6
více jak 5 měsíců	11.11%	6
stále práci hledám	0.00%	0
práci nehledám	0.00%	0
Total		54

Q12 Jak jste si našel/našla práci? (prosím vyberte JEDNU odpověď)

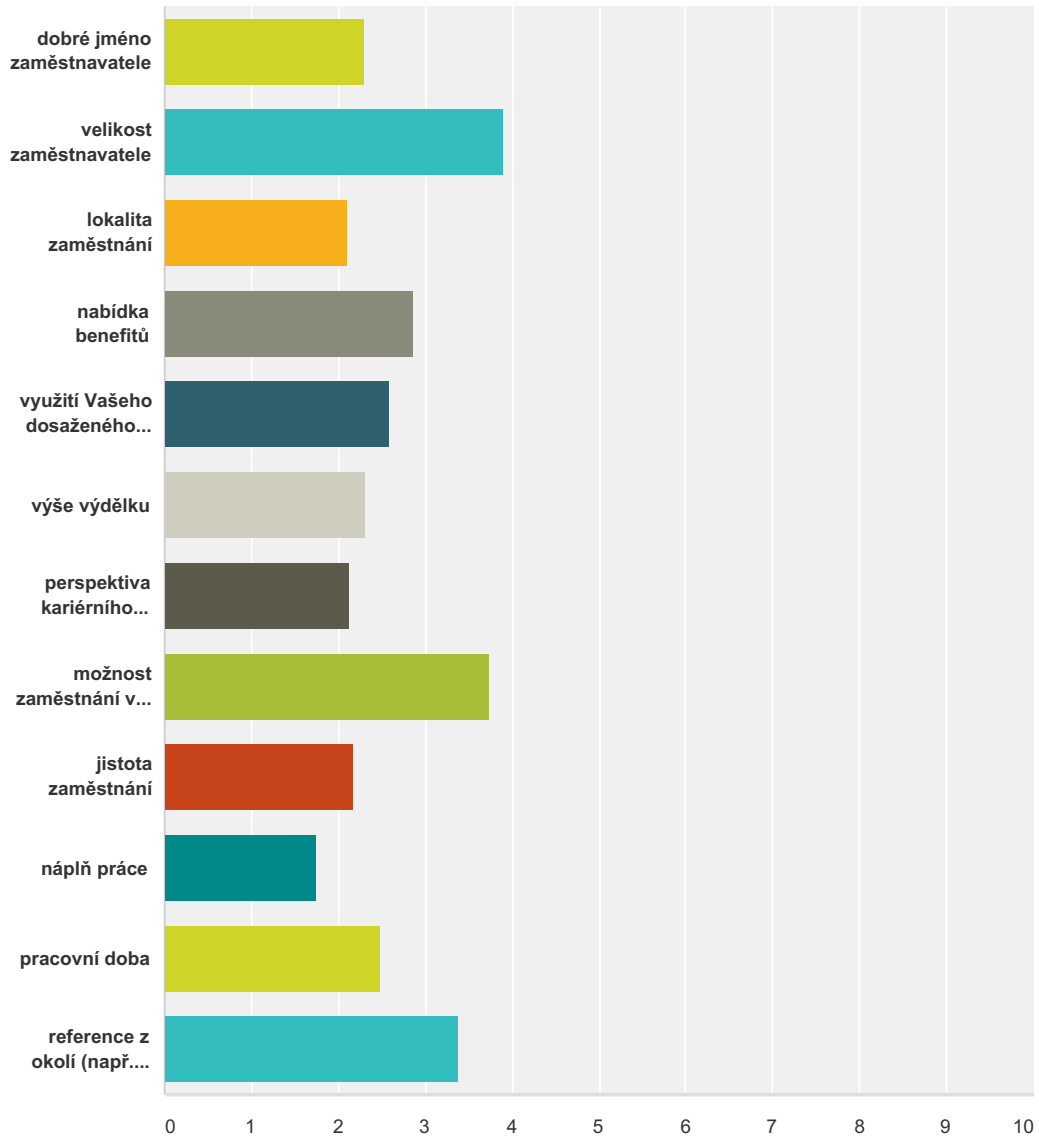
Answered: 51 Skipped: 6



Answer Choices	Responses
prostřednictvím inzerátu v novinách	0.00% 0
prostřednictvím úřadu práce	3.92% 2
prostřednictvím personální agentury	3.92% 2
prostřednictvím internetu	37.25% 19
sám/sama jsem kontaktoval/a zaměstnavatele	13.73% 7
byl/a jsem osloven/a zaměstnavatelem	11.76% 6
díky pracovní stáži/praxi během studia	9.80% 5
s pomocí přátel, známých nebo rodin	15.69% 8
začal/a jsem samostatně podnikat	3.92% 2
Total	51

Q13 Jak významné byly pro Vás při výběru Vašeho současného zaměstnání tyto faktory: (Označte, prosím, číslo na škále od 1 do 6; kde 1 znamená nejvýznamnější, 6 je nevýznamný. Případně doplňte další faktor.)

Answered: 52 Skipped: 5



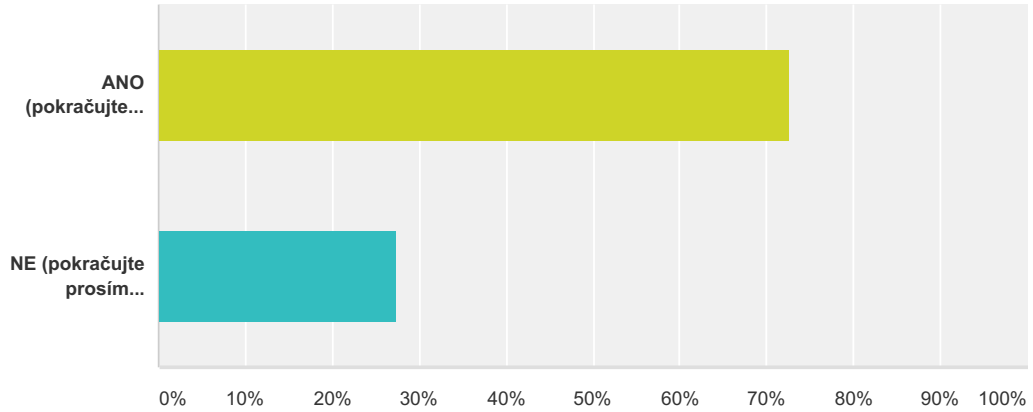
	1	2	3	4	5	6	Total	Weighted Average
dobré jméno zaměstnavatele	25.00% 13	40.38% 21	21.15% 11	9.62% 5	1.92% 1	1.92% 1	52	2.29
velikost zaměstnavatele	0.00% 0	19.23% 10	26.92% 14	15.38% 8	21.15% 11	17.31% 9	52	3.90
lokalita zaměstnání	26.92% 14	46.15% 24	17.31% 9	9.62% 5	0.00% 0	0.00% 0	52	2.10

Průzkum absolventů EF TUL 2017

nabídka benefitů	9.80% 5	39.22% 20	25.49% 13	11.76% 6	7.84% 4	5.88% 3	51	2.86
využití Vašeho dosaženého vzdělání	19.23% 10	36.54% 19	26.92% 14	7.69% 4	3.85% 2	5.77% 3	52	2.58
výše výdělku	17.31% 9	48.08% 25	26.92% 14	1.92% 1	5.77% 3	0.00% 0	52	2.31
perspektiva kariérního růstu	30.77% 16	40.38% 21	19.23% 10	5.77% 3	3.85% 2	0.00% 0	52	2.12
možnost zaměstnání v zahraničí	13.73% 7	9.80% 5	21.57% 11	21.57% 11	11.76% 6	21.57% 11	51	3.73
jistota zaměstnání	37.25% 19	29.41% 15	17.65% 9	9.80% 5	5.88% 3	0.00% 0	51	2.18
náplň práce	44.23% 23	40.38% 21	11.54% 6	3.85% 2	0.00% 0	0.00% 0	52	1.75
pracovní doba	17.31% 9	42.31% 22	21.15% 11	15.38% 8	1.92% 1	1.92% 1	52	2.48
reference z okolí (např. od rodičů)	5.77% 3	15.38% 8	44.23% 23	13.46% 7	11.54% 6	9.62% 5	52	3.38

Q14 Myslíte, že jste v práci zařazen/a adekvátně vzhledem ke svému současnému stupni vzdělání?

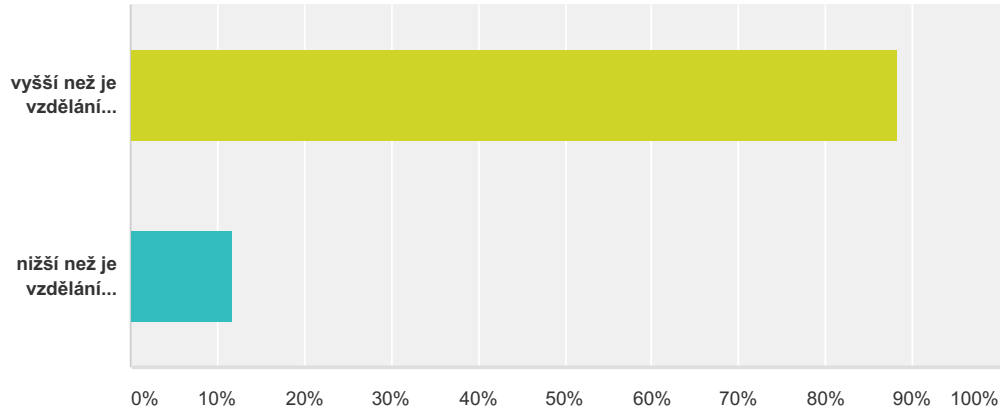
Answered: 51 Skipped: 6



Answer Choices	Responses
ANO (pokračujte prosím otázkou č. 15)	72.55% 37
NE (pokračujte prosím následující otázkou č. 13)	27.45% 14
Total	51

Q15 Pokud nejste adekvátně zařazen, myslíte si, že je Váš současný stupeň vzdělání:

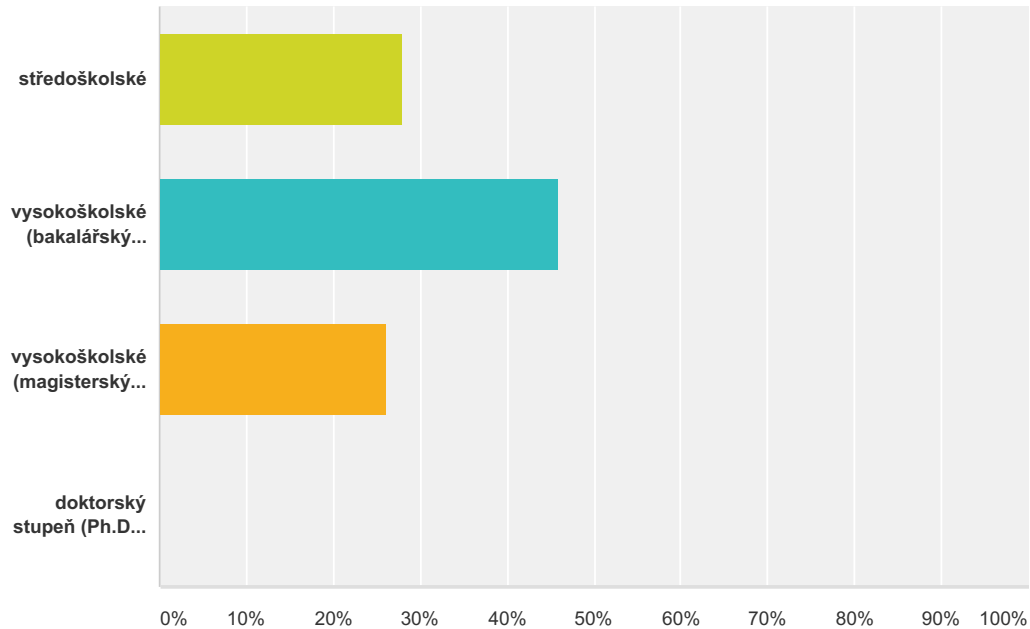
Answered: 17 Skipped: 40



Answer Choices	Responses	
vyšší než je vzdělání potřebné pro tuto pozici	88.24%	15
nižší než je vzdělání potřebné pro tuto pozici	11.76%	2
Total		17

Q16 Jaké vzdělání by potřeboval člověk, který by nastoupil na Vaši současnou pracovní pozici (zastával by Vaši současnou práci)?

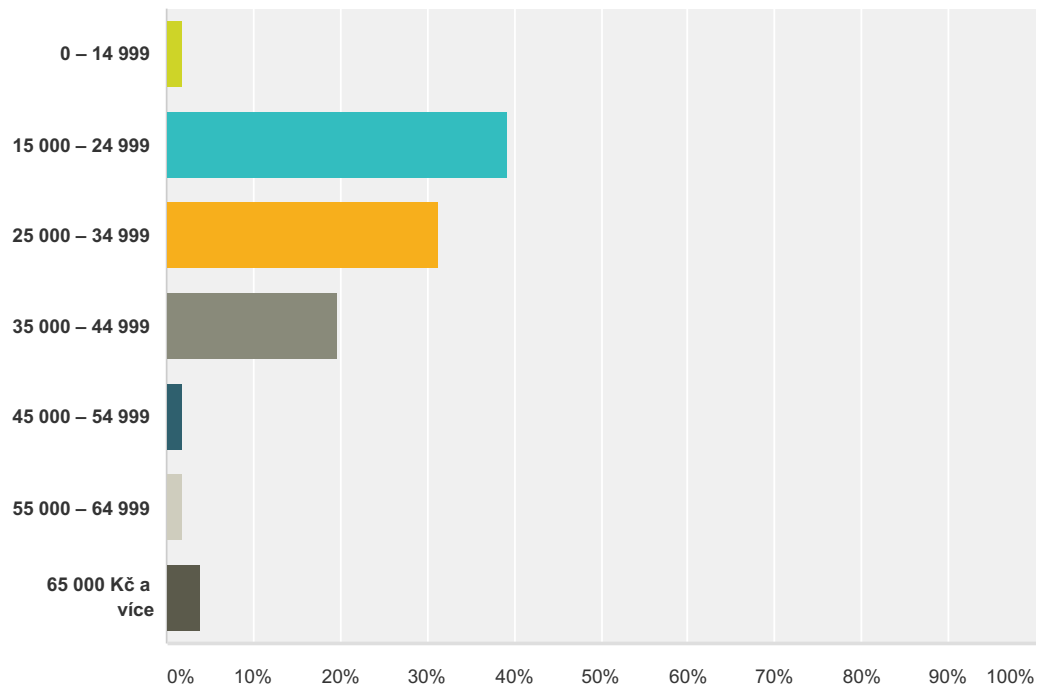
Answered: 50 Skipped: 7



Answer Choices	Responses	Count
středoškolské	28.00%	14
vysokoškolské (bakalářský stupeň)	46.00%	23
vysokoškolské (magisterský stupeň)	26.00%	13
doktorský stupeň (Ph.D.) či vyšší	0.00%	0
Total		50

Q17 Jaký je Váš současný hrubý výdělek v Kč?

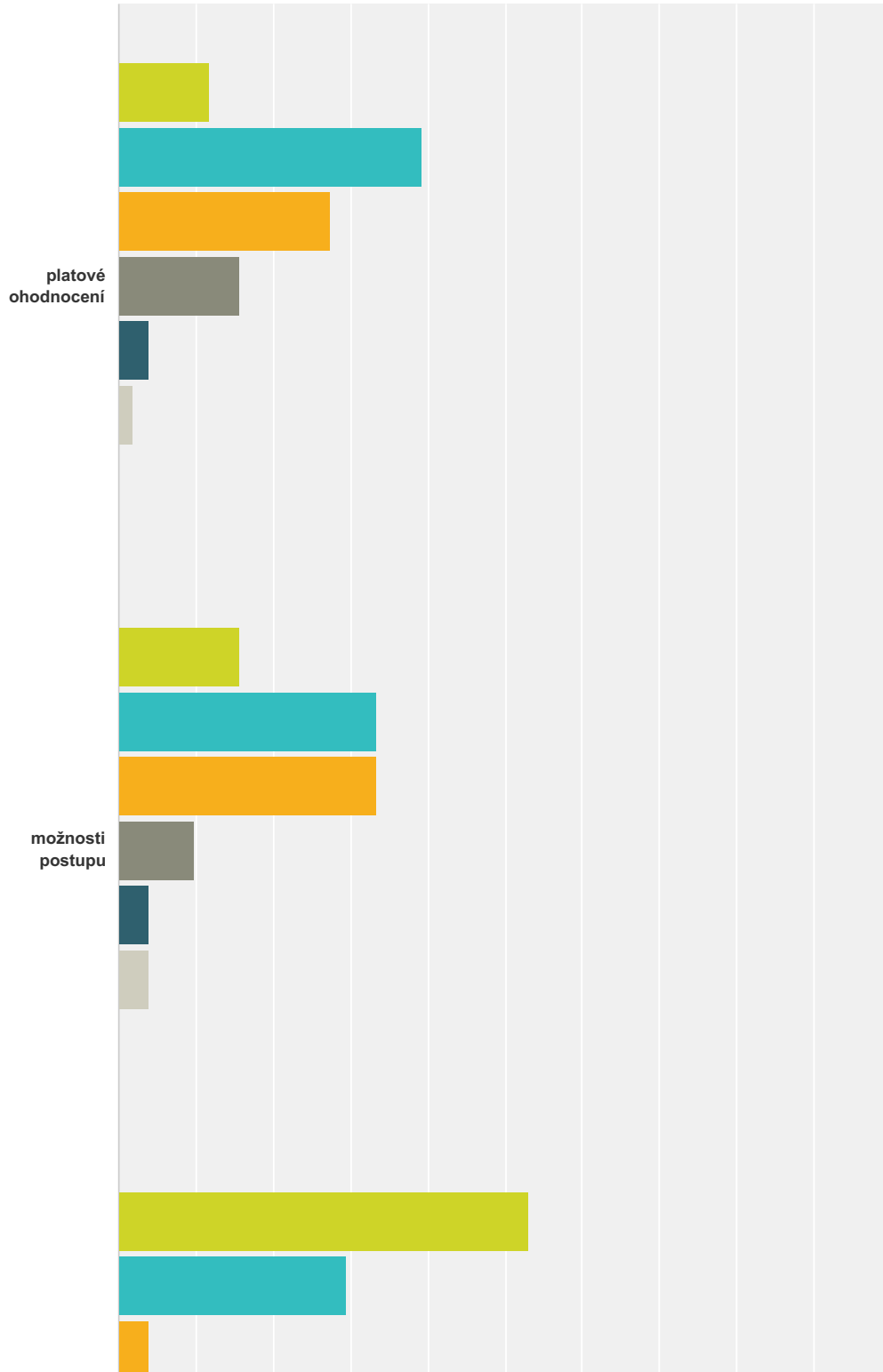
Answered: 51 Skipped: 6



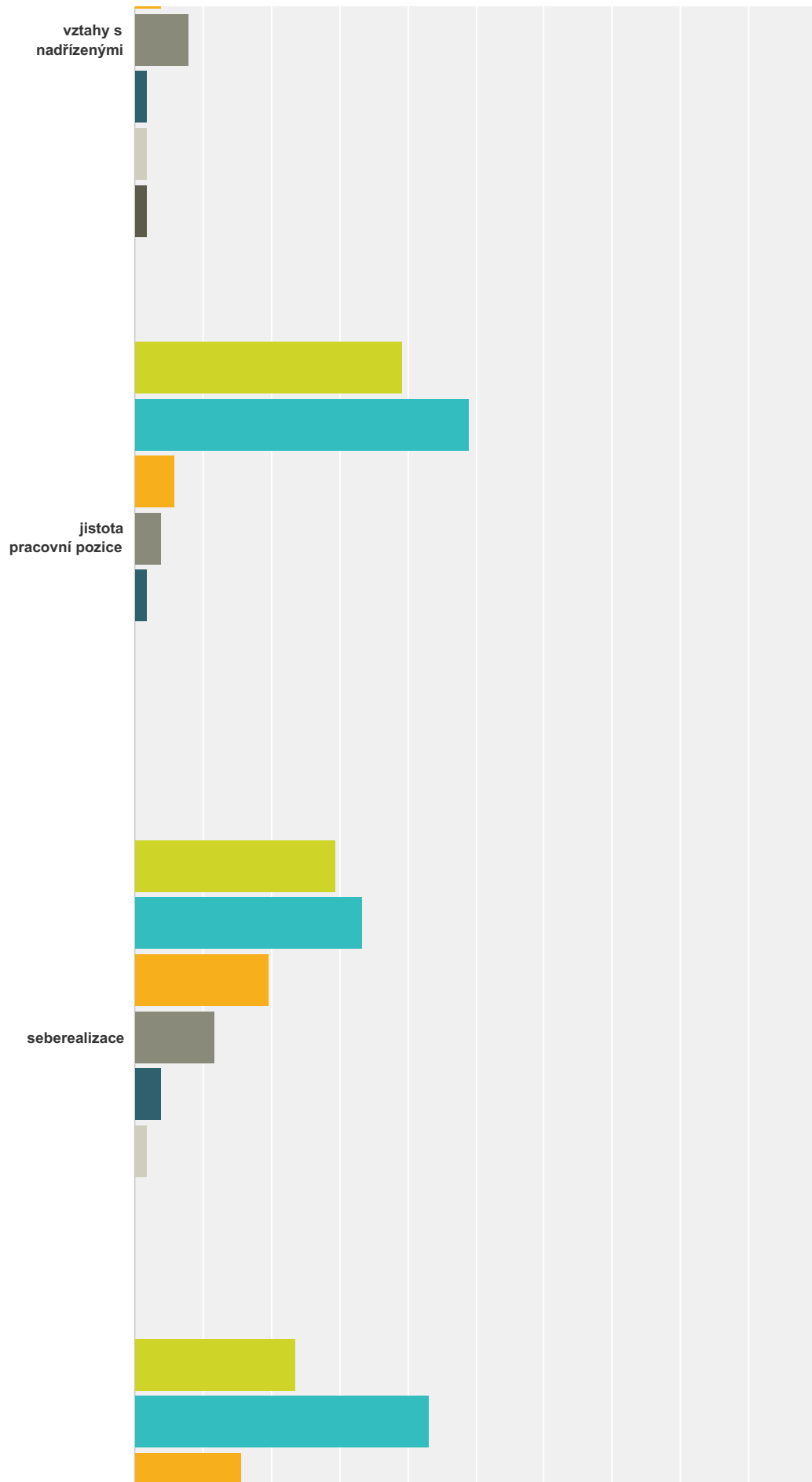
Answer Choices	Responses	
0 – 14 999	1.96%	1
15 000 – 24 999	39.22%	20
25 000 – 34 999	31.37%	16
35 000 – 44 999	19.61%	10
45 000 – 54 999	1.96%	1
55 000 – 64 999	1.96%	1
65 000 Kč a více	3.92%	2
Total		51

Q18 Vyjádřete prosím míru SPOKOJENOSTI s níže uvedenými aspekty Vaší současné pozice (Označte, prosím, číslo na škále od 1 do 6; kde 1 zcela spokojen, 6 zcela nespokojen.)

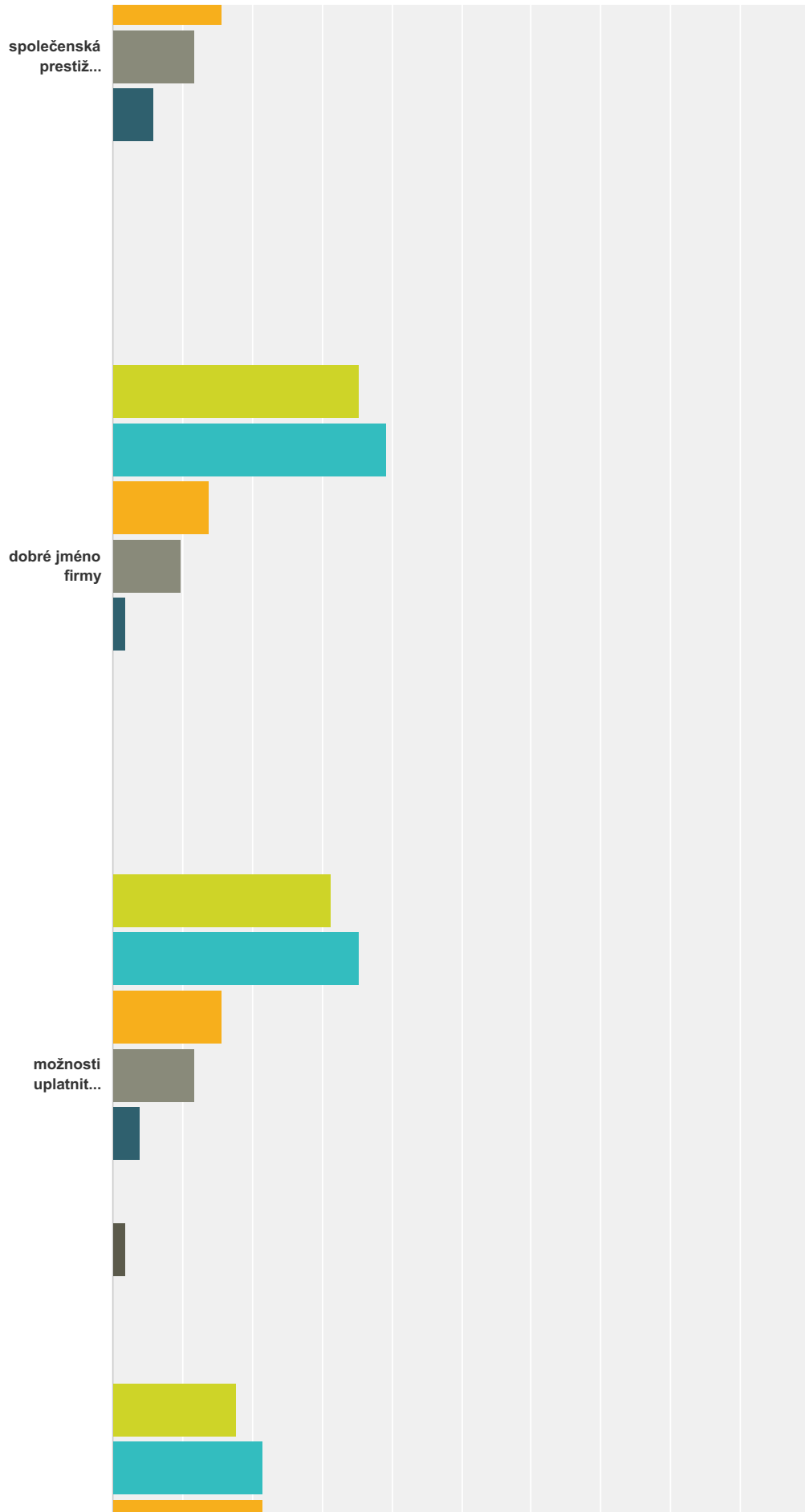
Answered: 51 Skipped: 6



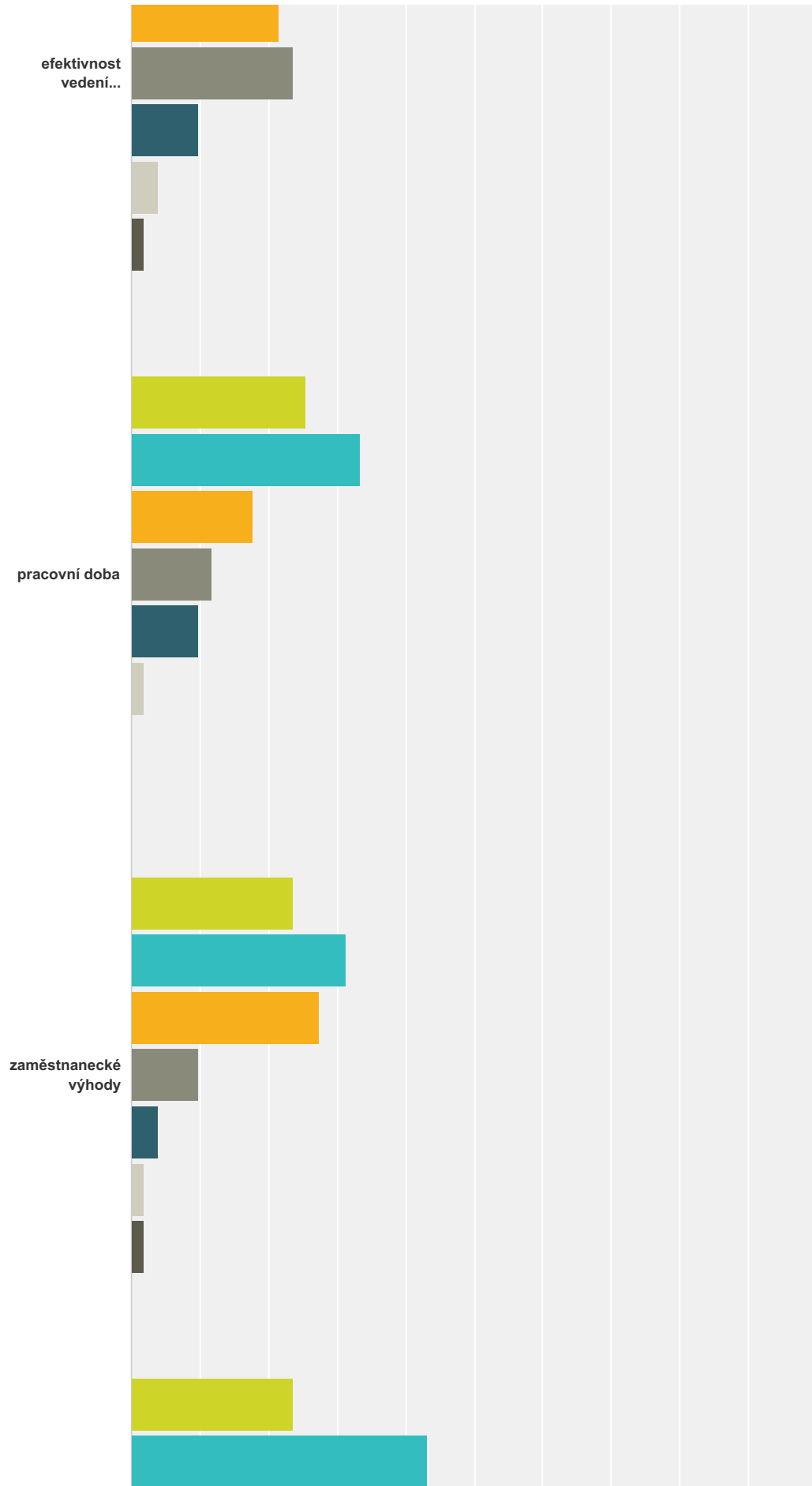
Průzkum absolventů EF TUL 2017

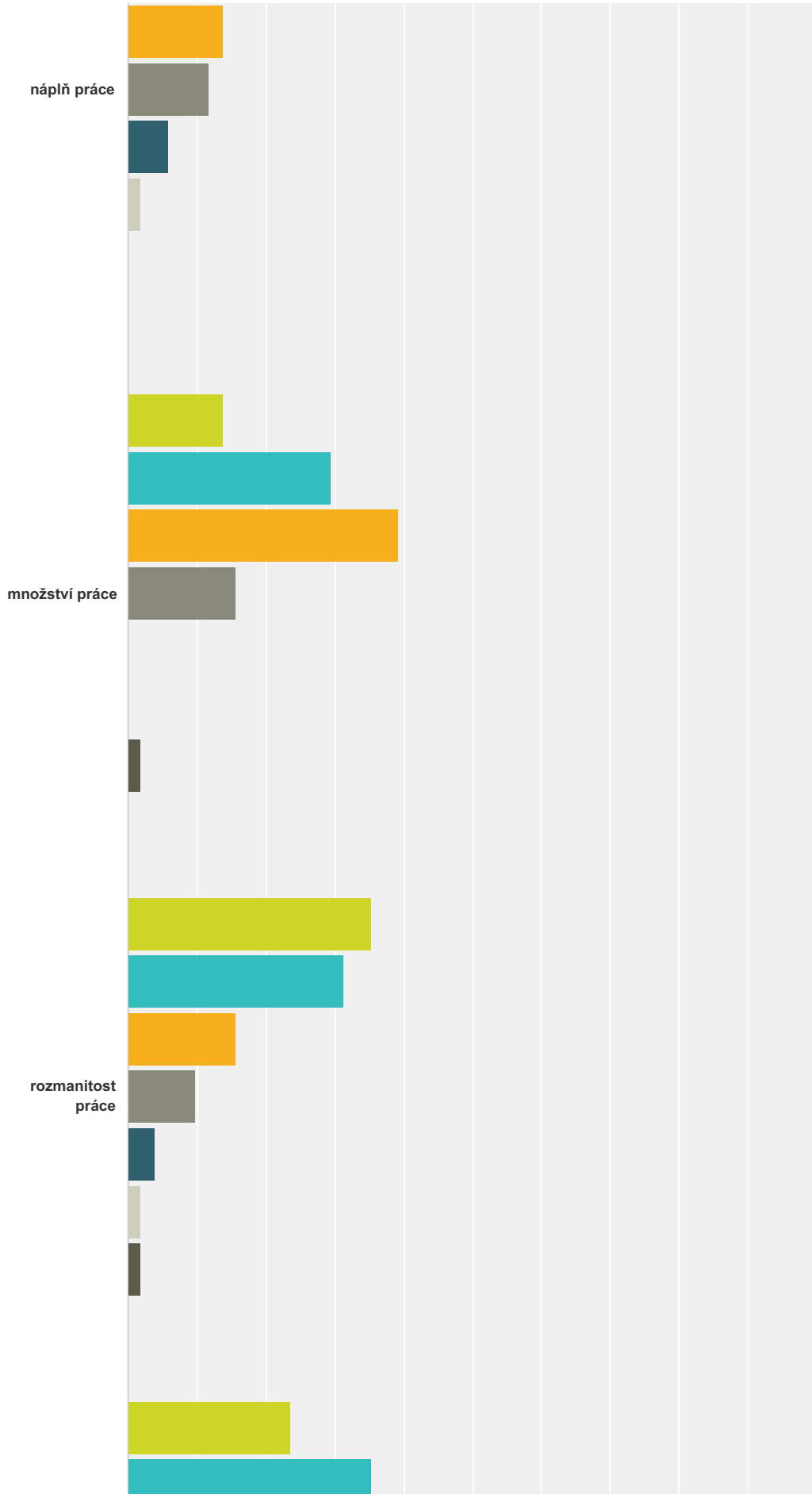


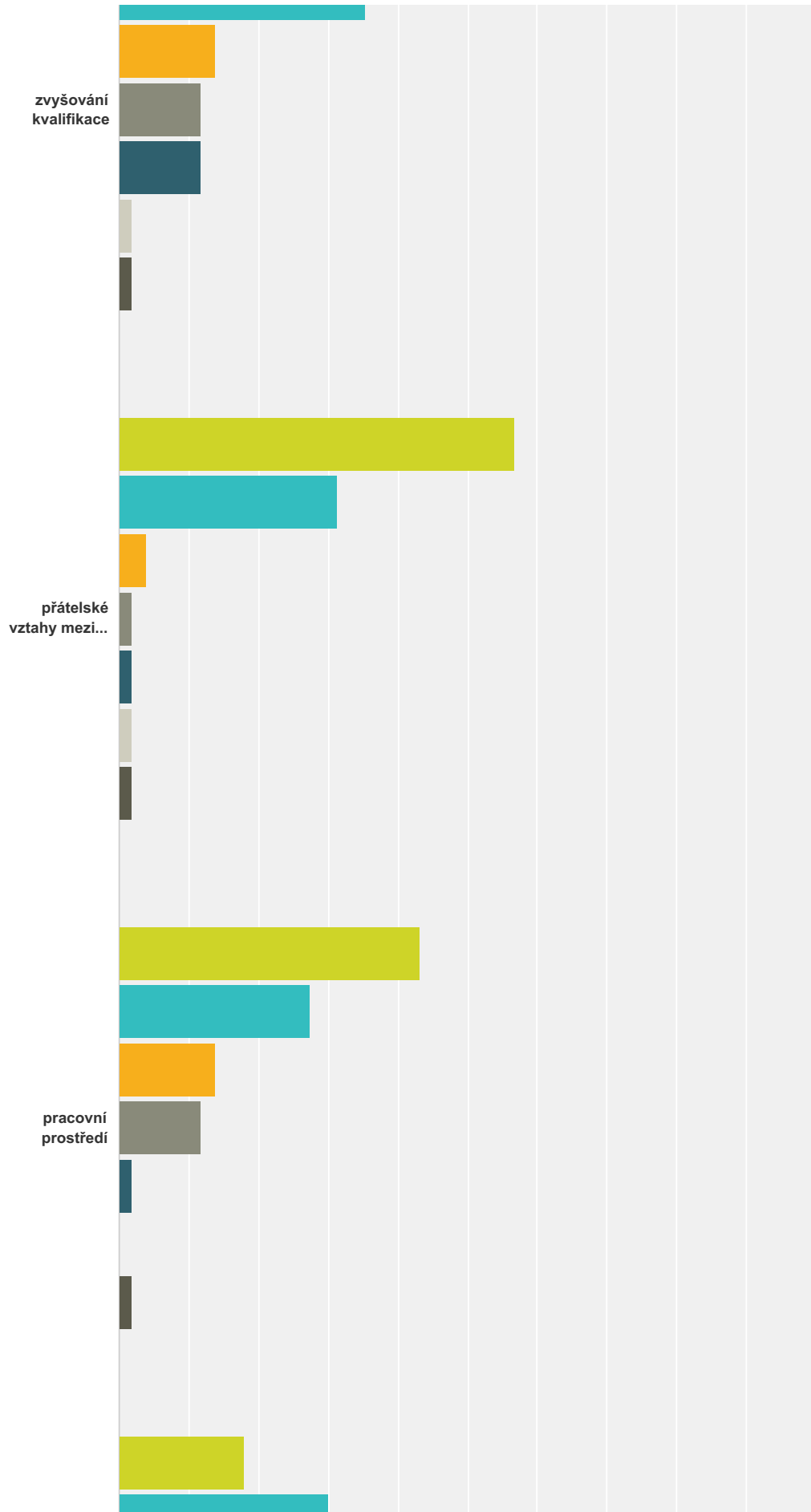
Průzkum absolventů EF TUL 2017



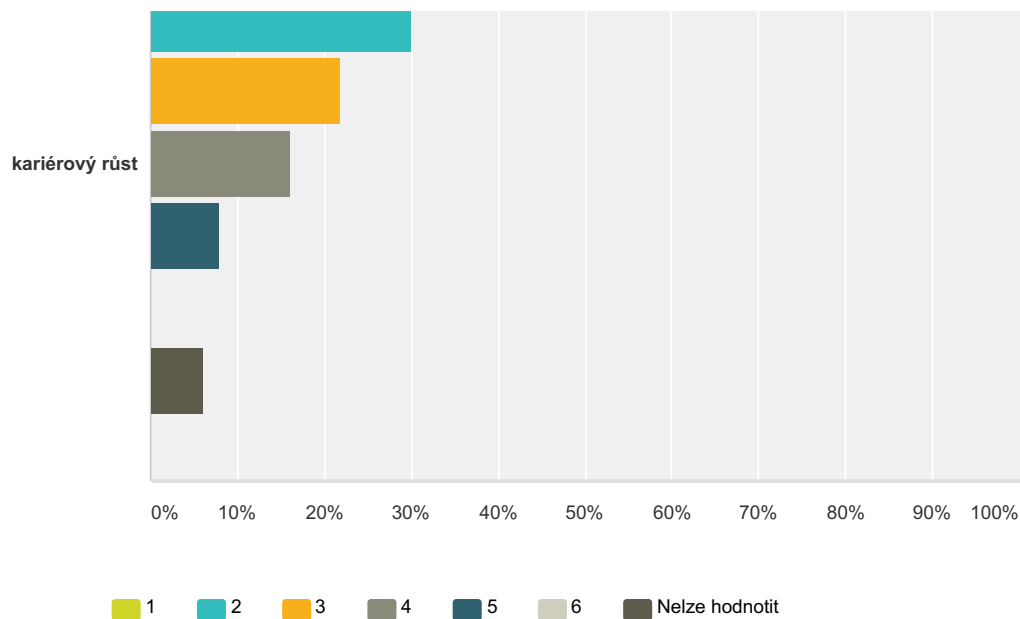
Průzkum absolventů EF TUL 2017







Průzkum absolventů EF TUL 2017



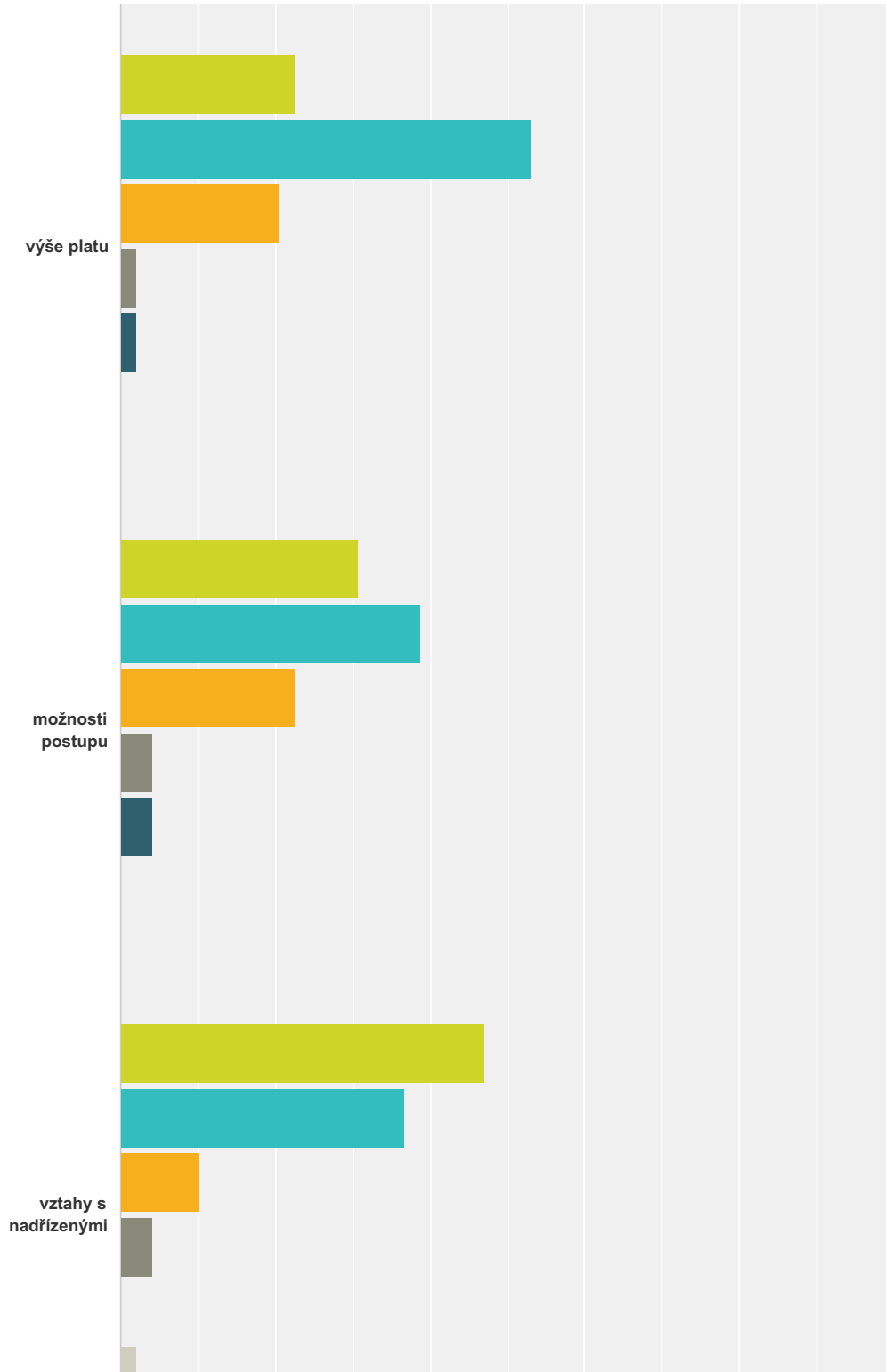
	1	2	3	4	5	6	Nelze hodnotit	Total
platové ohodnocení	11.76% 6	39.22% 20	27.45% 14	15.69% 8	3.92% 2	1.96% 1	0.00% 0	51
možnosti postupu	15.69% 8	33.33% 17	33.33% 17	9.80% 5	3.92% 2	3.92% 2	0.00% 0	51
vztahy s nadřízenými	52.94% 27	29.41% 15	3.92% 2	7.84% 4	1.96% 1	1.96% 1	1.96% 1	51
jistota pracovní pozice	39.22% 20	49.02% 25	5.88% 3	3.92% 2	1.96% 1	0.00% 0	0.00% 0	51
seberealizace	29.41% 15	33.33% 17	19.61% 10	11.76% 6	3.92% 2	1.96% 1	0.00% 0	51
společenská prestiž prac.pozice	23.53% 12	43.14% 22	15.69% 8	11.76% 6	5.88% 3	0.00% 0	0.00% 0	51
dobré jméno firmy	35.29% 18	39.22% 20	13.73% 7	9.80% 5	1.96% 1	0.00% 0	0.00% 0	51
možnosti uplatnit vlastní iniciativu	31.37% 16	35.29% 18	15.69% 8	11.76% 6	3.92% 2	0.00% 0	1.96% 1	51
efektivnost vedení organizace	17.65% 9	21.57% 11	21.57% 11	23.53% 12	9.80% 5	3.92% 2	1.96% 1	51
pracovní doba	25.49% 13	33.33% 17	17.65% 9	11.76% 6	9.80% 5	1.96% 1	0.00% 0	51
zaměstnanecké výhody	23.53% 12	31.37% 16	27.45% 14	9.80% 5	3.92% 2	1.96% 1	1.96% 1	51
náplň práce	23.53% 12	43.14% 22	13.73% 7	11.76% 6	5.88% 3	1.96% 1	0.00% 0	51
množství práce	13.73% 7	29.41% 15	39.22% 20	15.69% 8	0.00% 0	0.00% 0	1.96% 1	51
rozmanitost práce	35.29% 18	31.37% 16	15.69% 8	9.80% 5	3.92% 2	1.96% 1	1.96% 1	51
zvyšování kvalifikace	23.53% 12	35.29% 18	13.73% 7	11.76% 6	11.76% 6	1.96% 1	1.96% 1	51

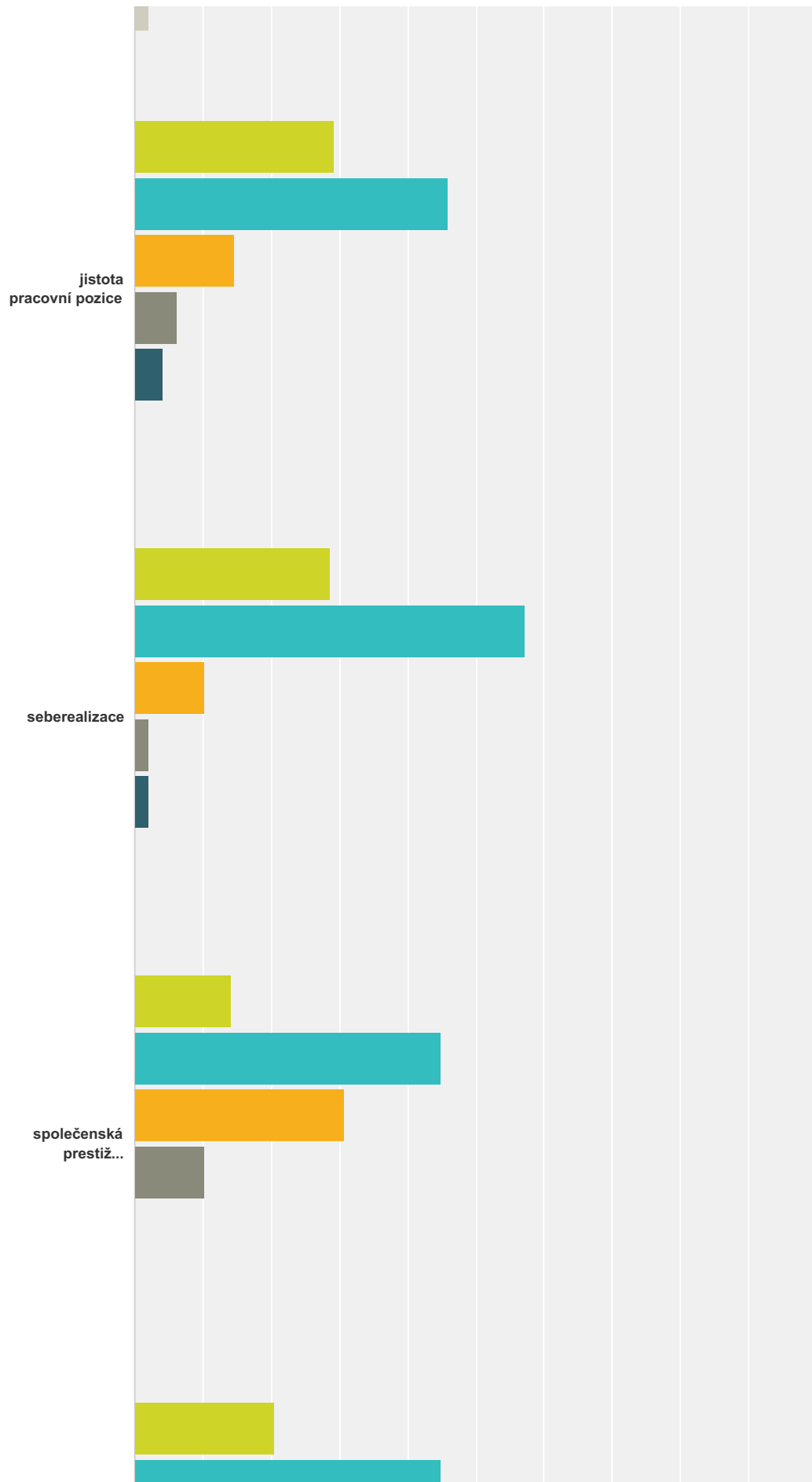
Průzkum absolventů EF TUL 2017

přátelské vztahy mezi kolegy	56.86% 29	31.37% 16	3.92% 2	1.96% 1	1.96% 1	1.96% 1	1.96% 1	51
pracovní prostředí	43.14% 22	27.45% 14	13.73% 7	11.76% 6	1.96% 1	0.00% 0	1.96% 1	51
kariérový růst	18.00% 9	30.00% 15	22.00% 11	16.00% 8	8.00% 4	0.00% 0	6.00% 3	50

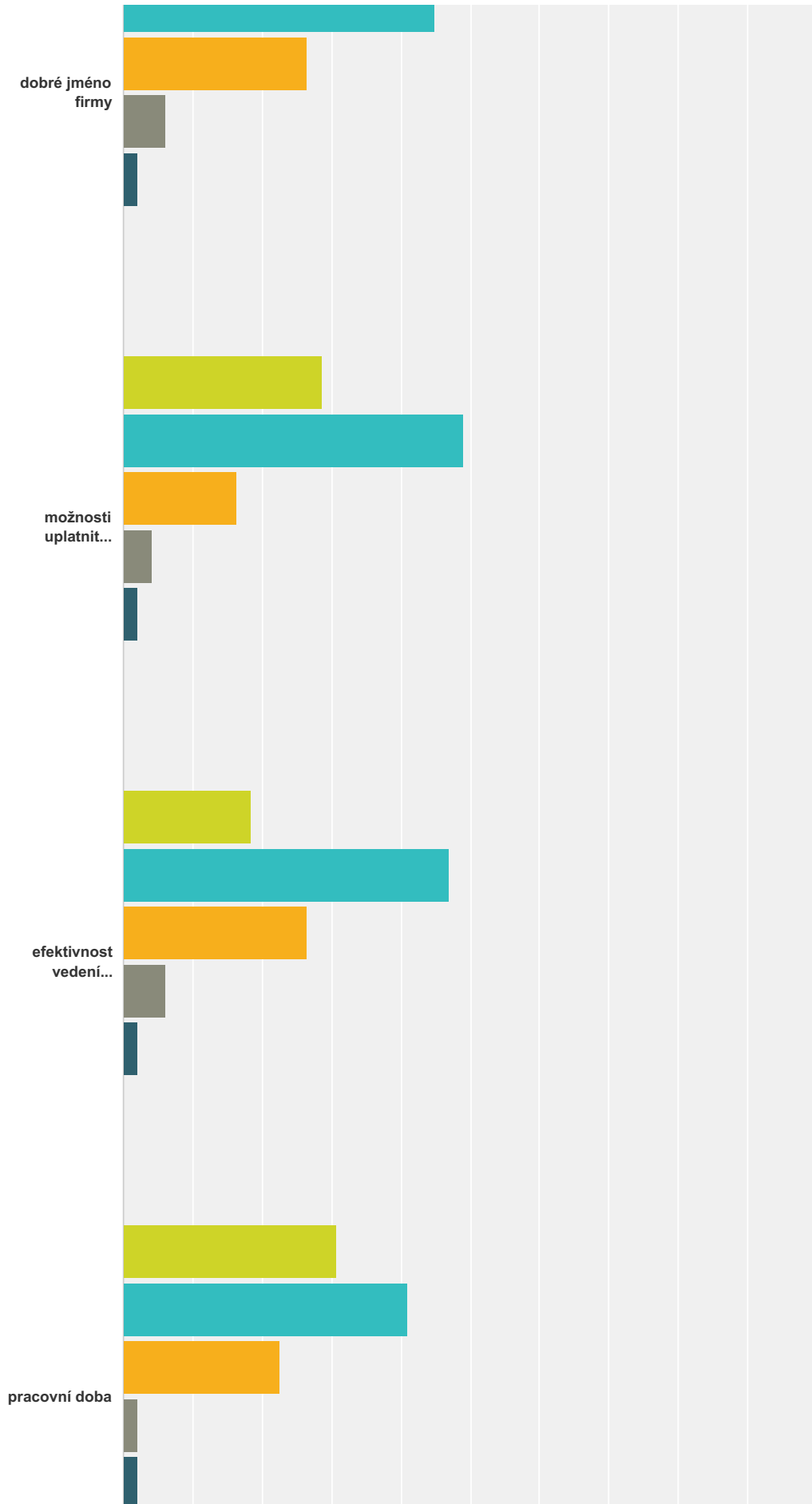
Q19 Vyjádřete prosím míru DŮLEŽITOSTI (dle Vašeho názoru) níže uvedených aspektů Vaší současné pozice (Označte, prosím, číslo na škále od 1 do 6; kde 1 zcela důležitý, 6 zcela nedůležitý.)

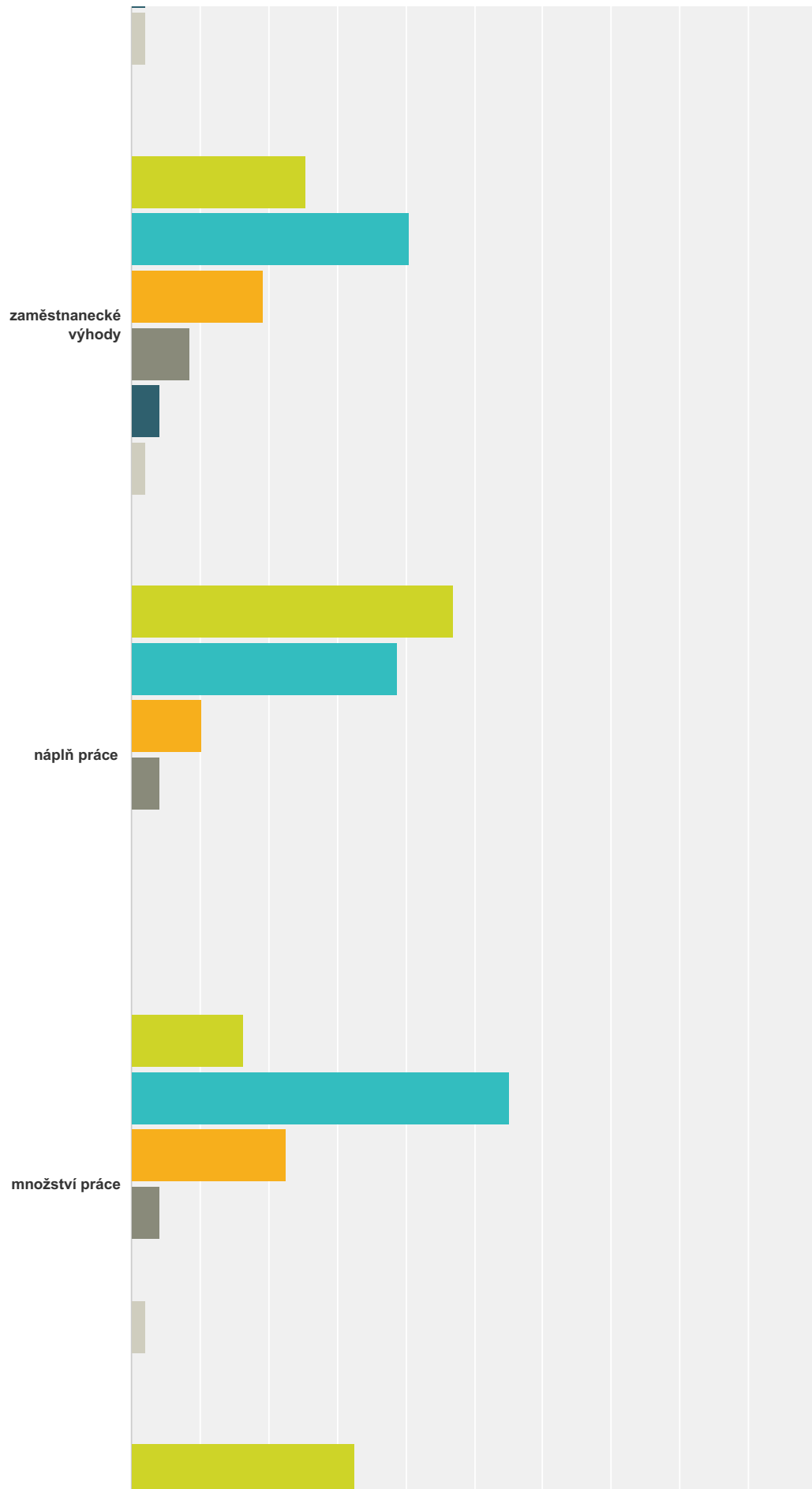
Answered: 49 Skipped: 8



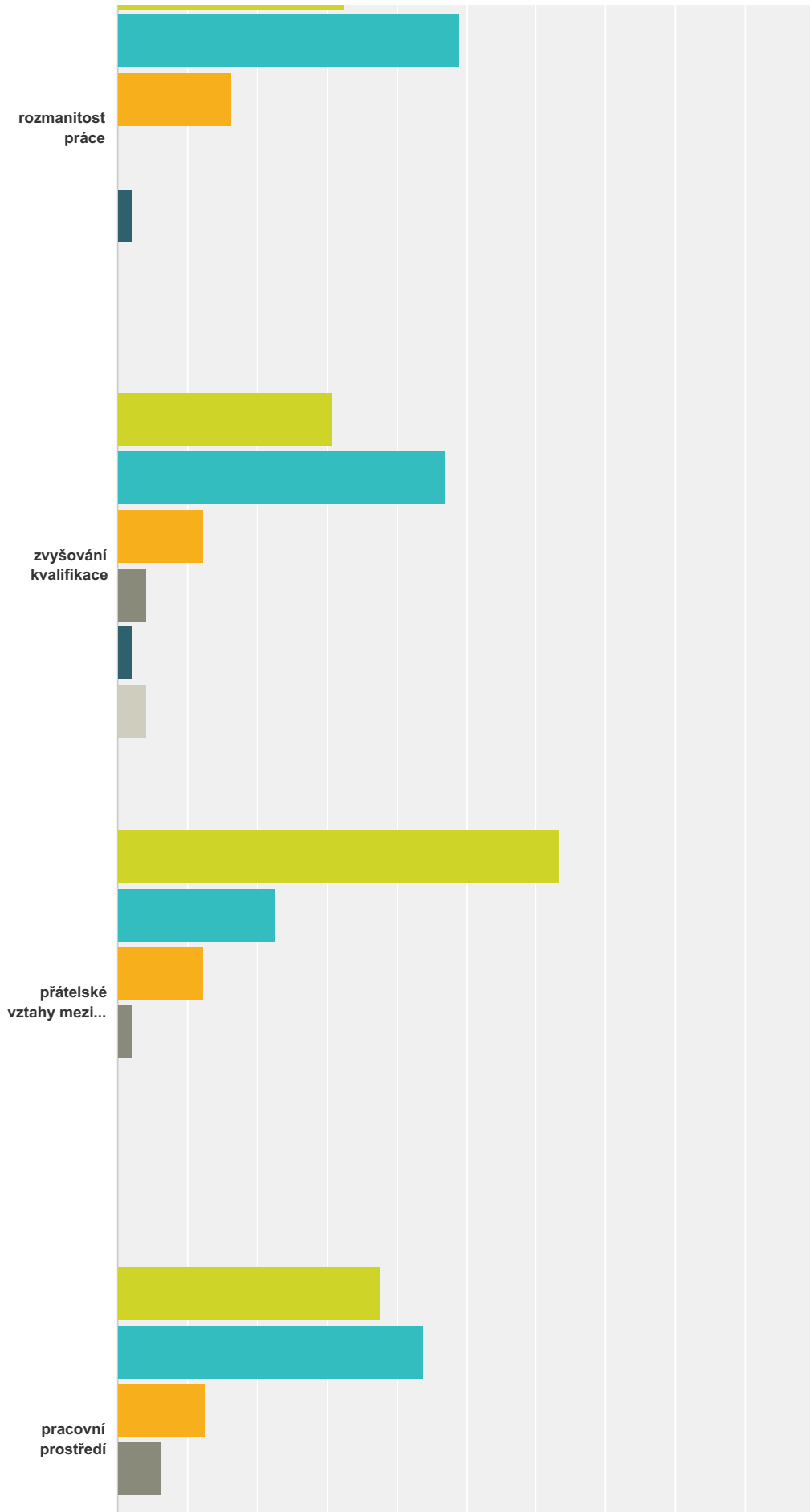


Průzkum absolventů EF TUL 2017

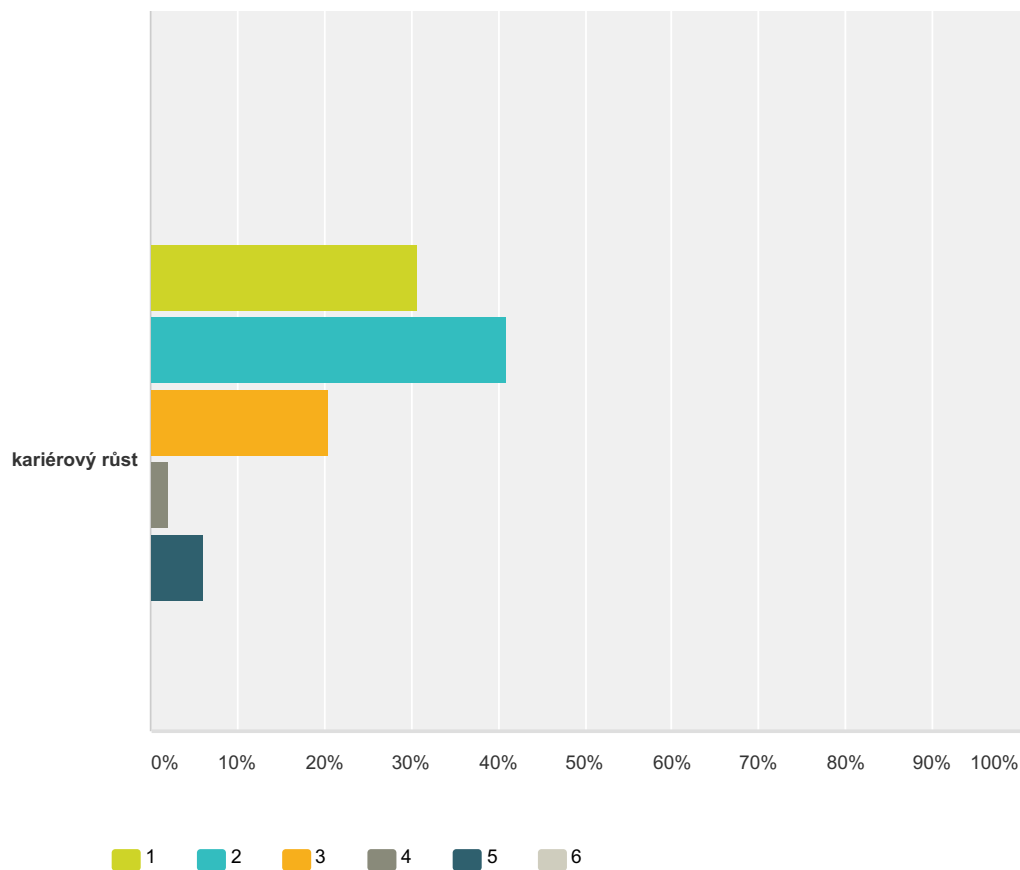




Průzkum absolventů EF TUL 2017



Průzkum absolventů EF TUL 2017



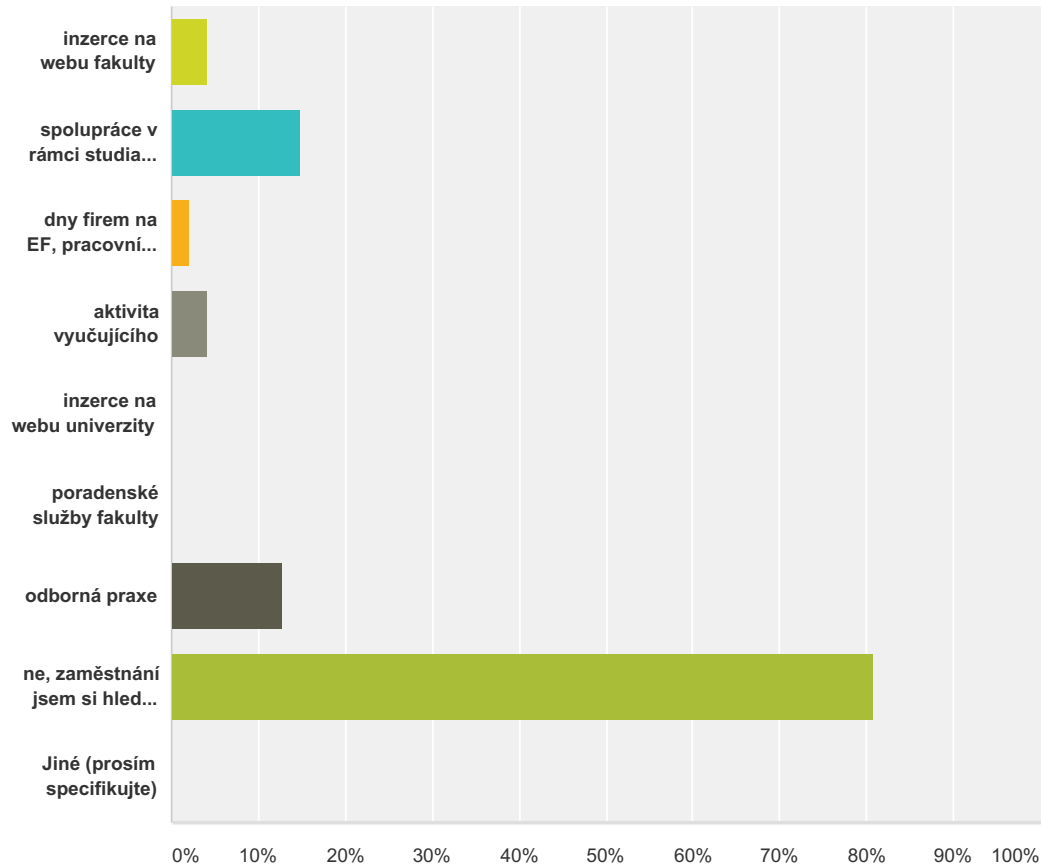
	1	2	3	4	5	6	Total
výše platu	22.45% 11	53.06% 26	20.41% 10	2.04% 1	2.04% 1	0.00% 0	49
možnosti postupu	30.61% 15	38.78% 19	22.45% 11	4.08% 2	4.08% 2	0.00% 0	49
vztahy s nadřízenými	46.94% 23	36.73% 18	10.20% 5	4.08% 2	0.00% 0	2.04% 1	49
jistota pracovní pozice	29.17% 14	45.83% 22	14.58% 7	6.25% 3	4.17% 2	0.00% 0	48
seberealizace	28.57% 14	57.14% 28	10.20% 5	2.04% 1	2.04% 1	0.00% 0	49
společenská prestiž prac.pozice	14.29% 7	44.90% 22	30.61% 15	10.20% 5	0.00% 0	0.00% 0	49
dobré jméno firmy	20.41% 10	44.90% 22	26.53% 13	6.12% 3	2.04% 1	0.00% 0	49
možnosti uplatnit vlastní iniciativu	28.57% 14	48.98% 24	16.33% 8	4.08% 2	2.04% 1	0.00% 0	49
efektivnost vedení organizace	18.37% 9	46.94% 23	26.53% 13	6.12% 3	2.04% 1	0.00% 0	49
pracovní doba	30.61% 15	40.82% 20	22.45% 11	2.04% 1	2.04% 1	2.04% 1	49
zaměstnanecké výhody	25.53% 12	40.43% 19	19.15% 9	8.51% 4	4.26% 2	2.13% 1	47
náplň práce	46.94% 23	38.78% 19	10.20% 5	4.08% 2	0.00% 0	0.00% 0	49

Průzkum absolventů EF TUL 2017

množství práce	16.33% 8	55.10% 27	22.45% 11	4.08% 2	0.00% 0	2.04% 1	49
rozmanitost práce	32.65% 16	48.98% 24	16.33% 8	0.00% 0	2.04% 1	0.00% 0	49
zvyšování kvalifikace	30.61% 15	46.94% 23	12.24% 6	4.08% 2	2.04% 1	4.08% 2	49
přátelské vztahy mezi kolegy	63.27% 31	22.45% 11	12.24% 6	2.04% 1	0.00% 0	0.00% 0	49
pracovní prostředí	37.50% 18	43.75% 21	12.50% 6	6.25% 3	0.00% 0	0.00% 0	48
kariérový růst	30.61% 15	40.82% 20	20.41% 10	2.04% 1	6.12% 3	0.00% 0	49

Q20 Pomohla Vám některá z níže uvedených aktivit ze strany EF TUL k získání Vaší současné práce? Označte prosím.

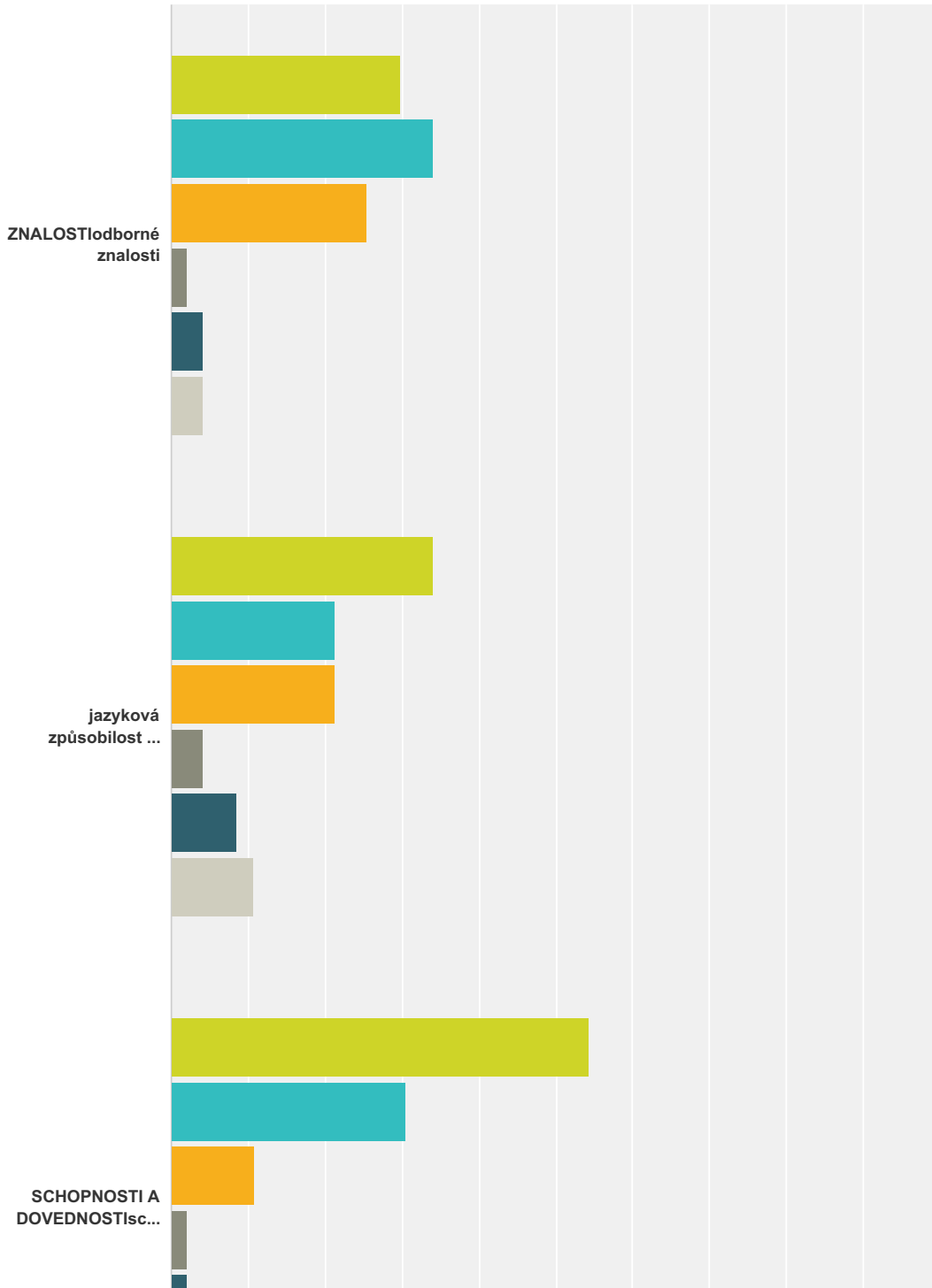
Answered: 47 Skipped: 10

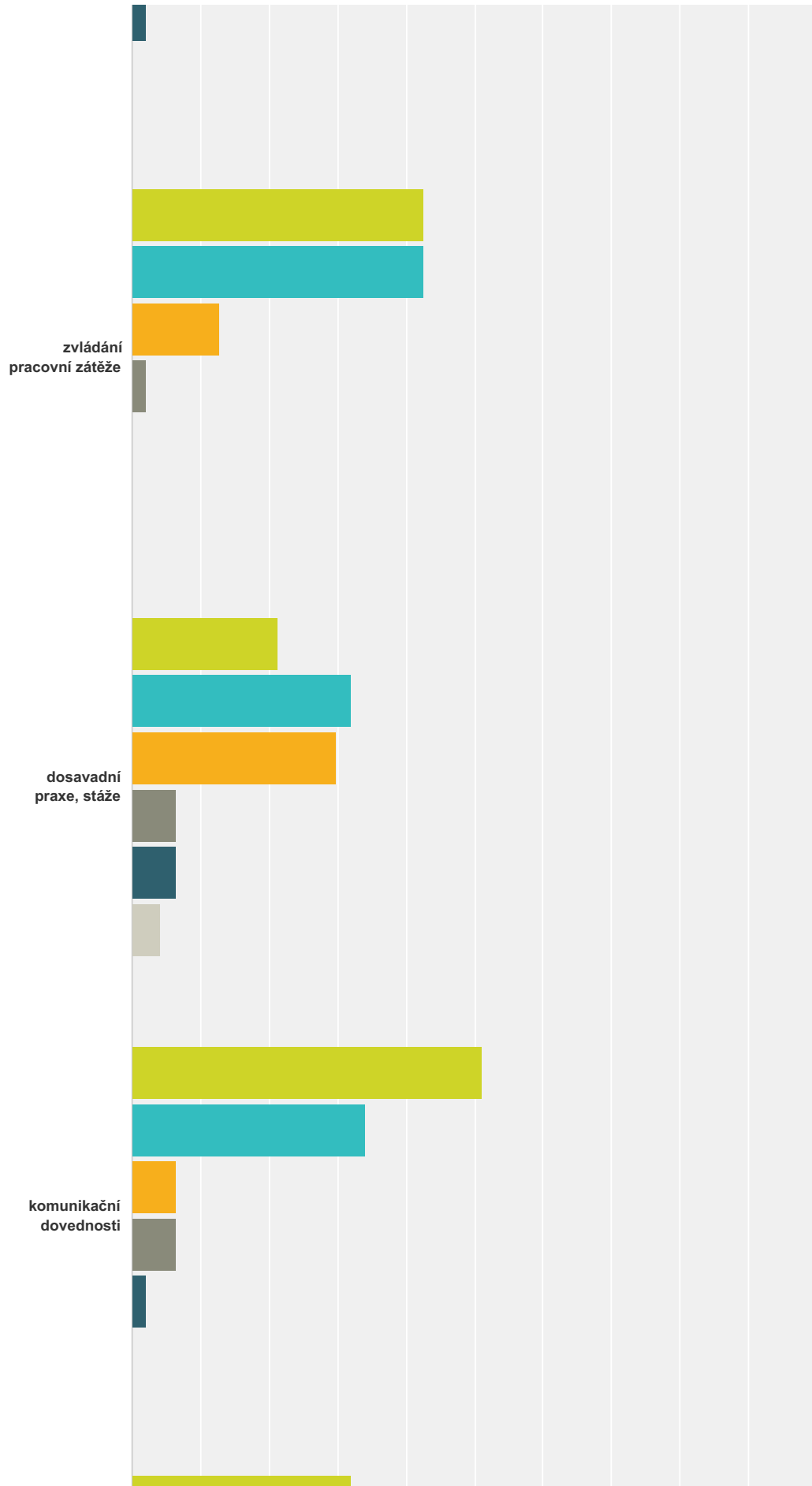


Answer Choices	Responses
inzerce na webu fakulty	4.26% 2
spolupráce v rámci studia (diplomová práce, projekt, přednášky, atd.)	14.89% 7
dny firem na EF, pracovní veletrhy (spolu)pořádané univerzitou	2.13% 1
aktivita vyučujícího	4.26% 2
inzerce na webu univerzity	0.00% 0
poradenské služby fakulty	0.00% 0
odborná praxe	12.77% 6
ne, zaměstnání jsem si hledal sám	80.85% 38
Jiné (prosím specifikujte)	0.00% 0
Total Respondents: 47	

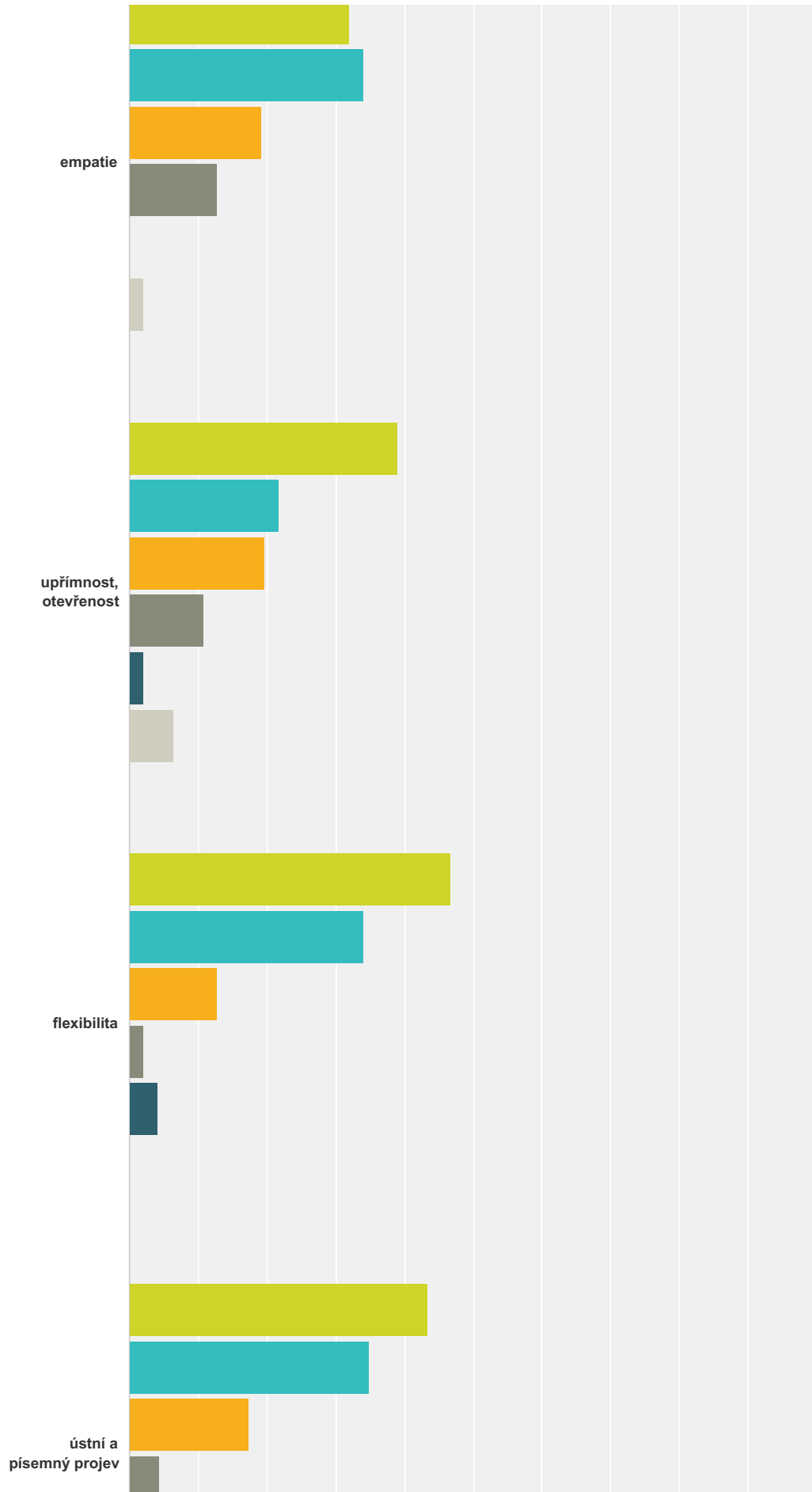
Q21 Vyjádřete prosím MÍRU VLIVU (podle Vašeho názoru) níže uvedených faktorů na přijetí do Vašeho současného zaměstnání (vykonávání podnikatelské činnosti). (Označte, prosím, číslo na škále od 1 do 6; kde 1 největší vliv, 6 neměl vliv. Případně doplňte další.)

Answered: 47 Skipped: 10

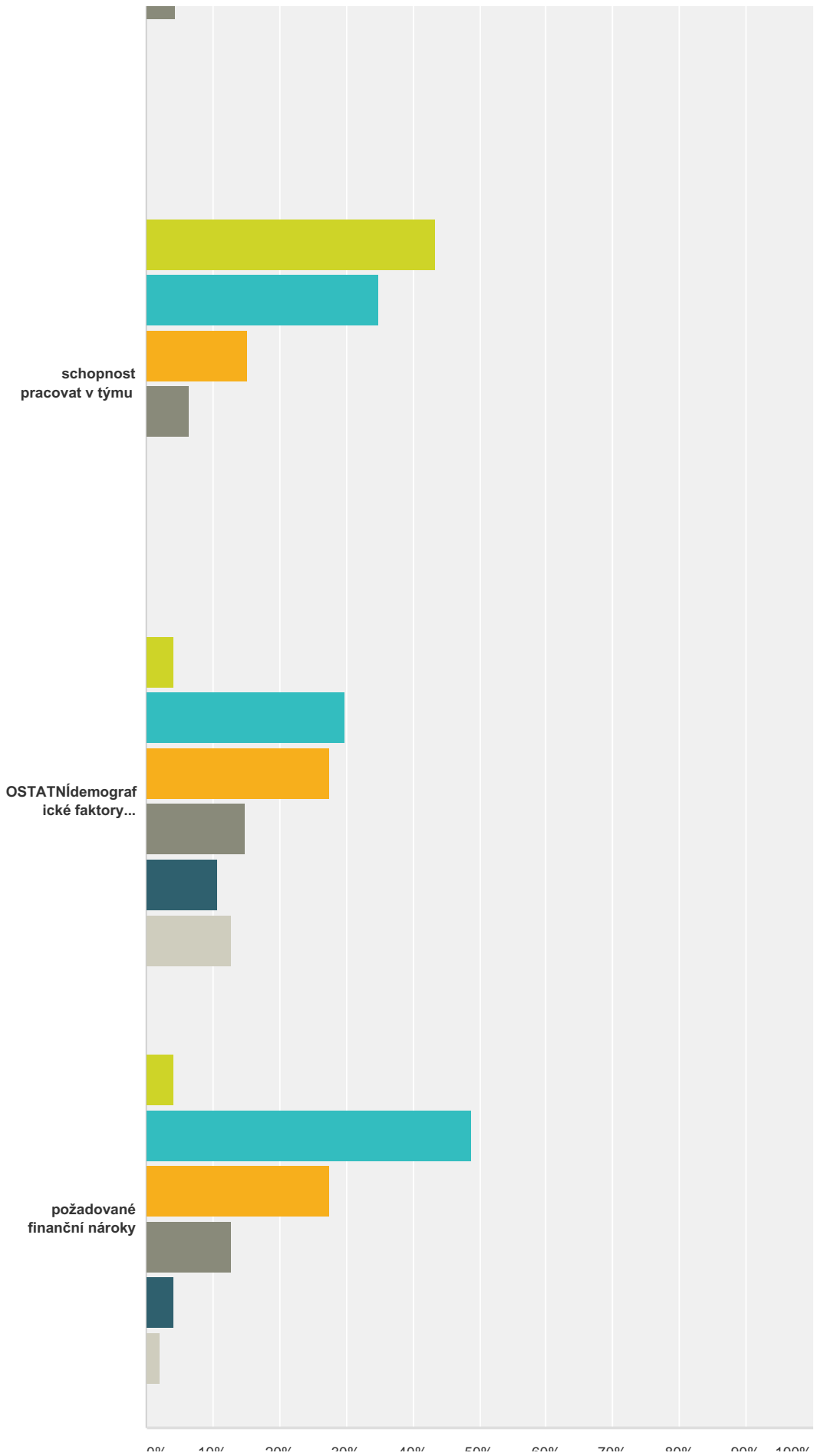




Průzkum absolventů EF TUL 2017



Průzkum absolventů EF TUL 2017



Průzkum absolventů EF TUL 2017

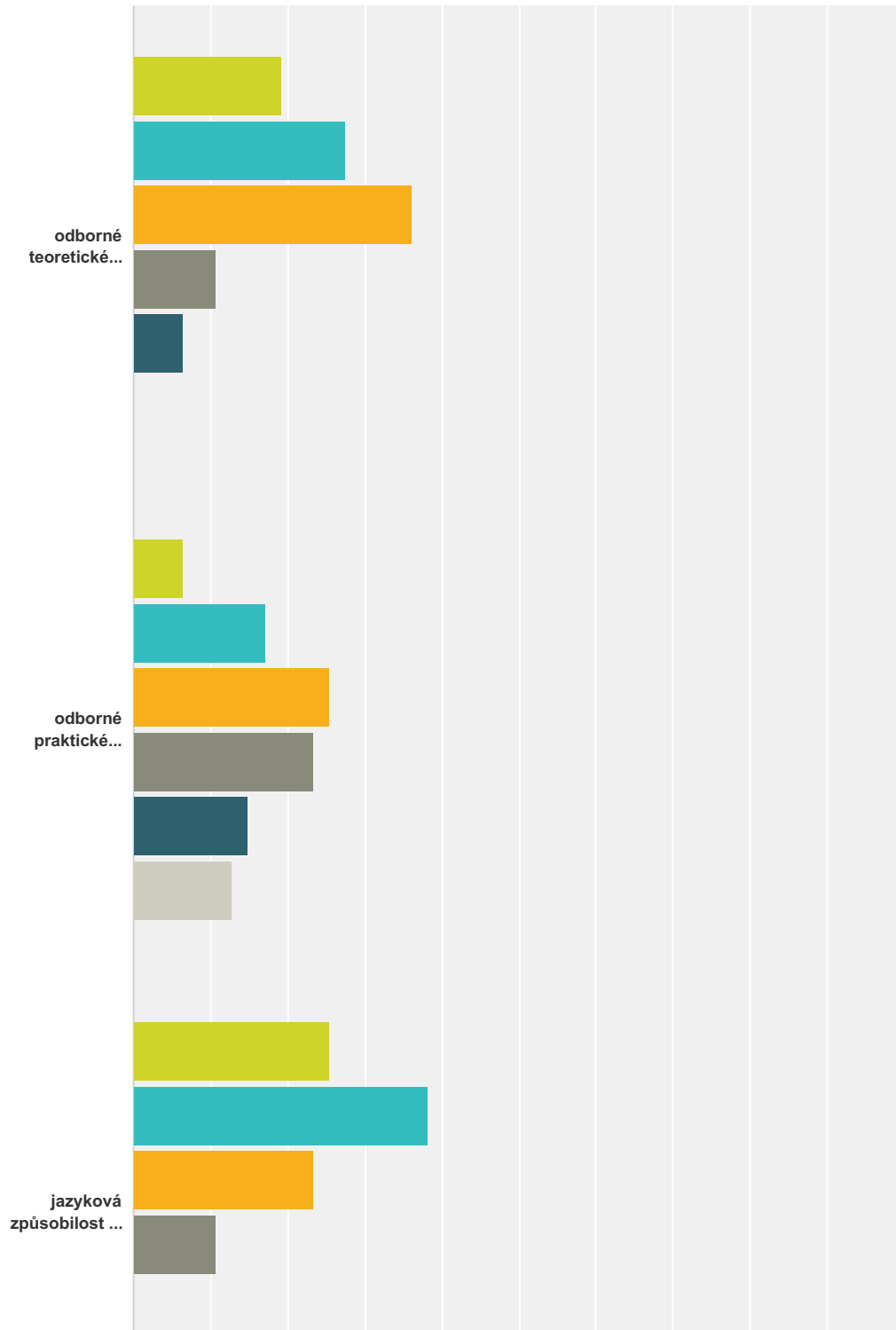
0% 10% 20% 30% 40% 50% 60% 70% 80% 90% 100%

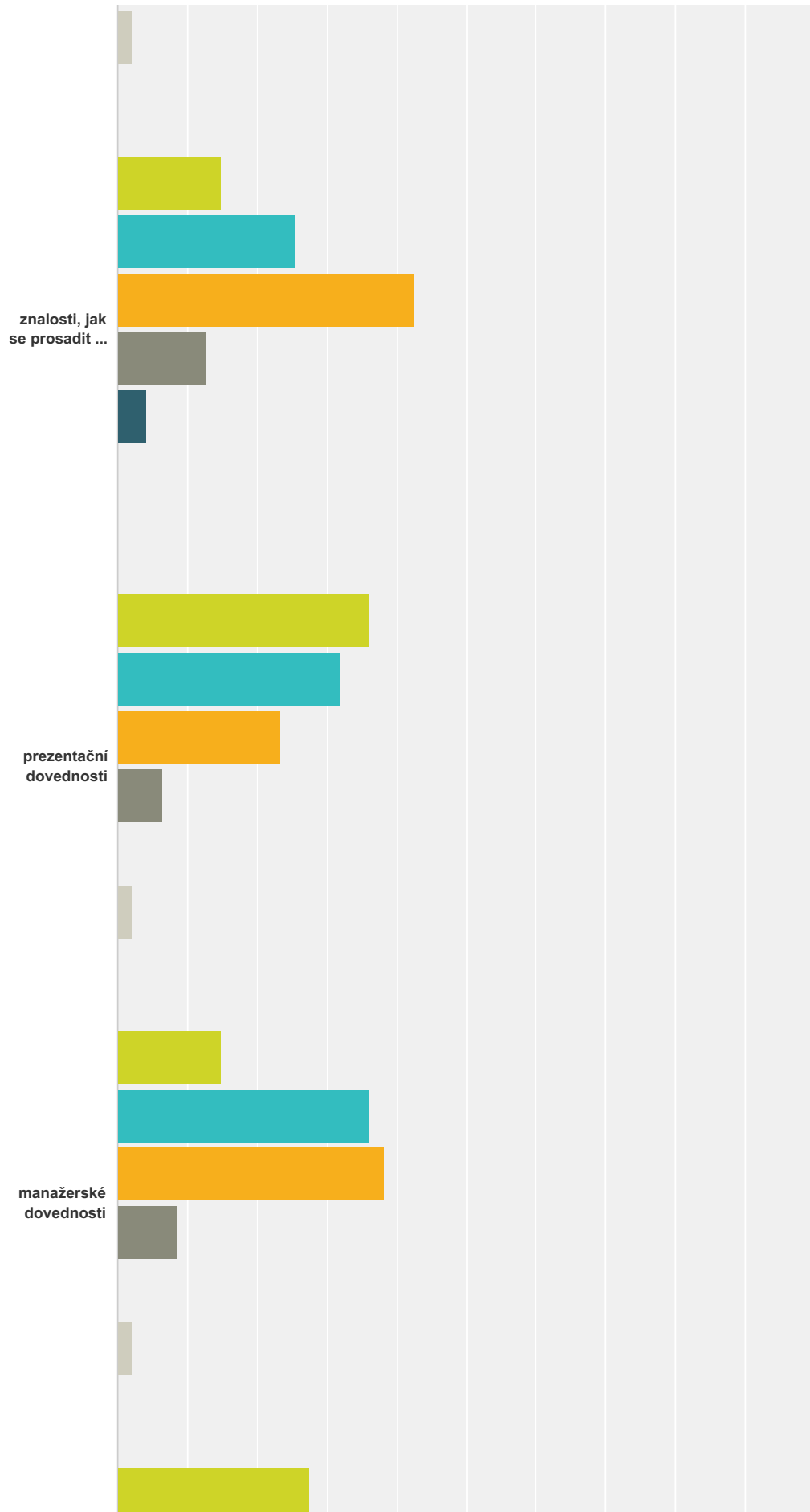
1 2 3 4 5 6

	1	2	3	4	5	6	Total
ZNALOSTI odborné znalosti	29.79% 14	34.04% 16	25.53% 12	2.13% 1	4.26% 2	4.26% 2	47
jazyková způsobilost v cizím jazyce	34.04% 16	21.28% 10	21.28% 10	4.26% 2	8.51% 4	10.64% 5	47
SCHOPNOSTI A DOVEDNOSTI schopnost učit se	54.35% 25	30.43% 14	10.87% 5	2.17% 1	2.17% 1	0.00% 0	46
zvládání pracovní zátěže	42.55% 20	42.55% 20	12.77% 6	2.13% 1	0.00% 0	0.00% 0	47
dosavadní praxe, stáže	21.28% 10	31.91% 15	29.79% 14	6.38% 3	6.38% 3	4.26% 2	47
komunikační dovednosti	51.06% 24	34.04% 16	6.38% 3	6.38% 3	2.13% 1	0.00% 0	47
empatie	31.91% 15	34.04% 16	19.15% 9	12.77% 6	0.00% 0	2.13% 1	47
upřímnost, otevřenost	39.13% 18	21.74% 10	19.57% 9	10.87% 5	2.17% 1	6.52% 3	46
flexibilita	46.81% 22	34.04% 16	12.77% 6	2.13% 1	4.26% 2	0.00% 0	47
ústní a písemný projev	43.48% 20	34.78% 16	17.39% 8	4.35% 2	0.00% 0	0.00% 0	46
schopnost pracovat v týmu	43.48% 20	34.78% 16	15.22% 7	6.52% 3	0.00% 0	0.00% 0	46
OSTATNÍ demografické faktory (věk, pohlaví, ...)	4.26% 2	29.79% 14	27.66% 13	14.89% 7	10.64% 5	12.77% 6	47
požadované finanční nároky	4.26% 2	48.94% 23	27.66% 13	12.77% 6	4.26% 2	2.13% 1	47

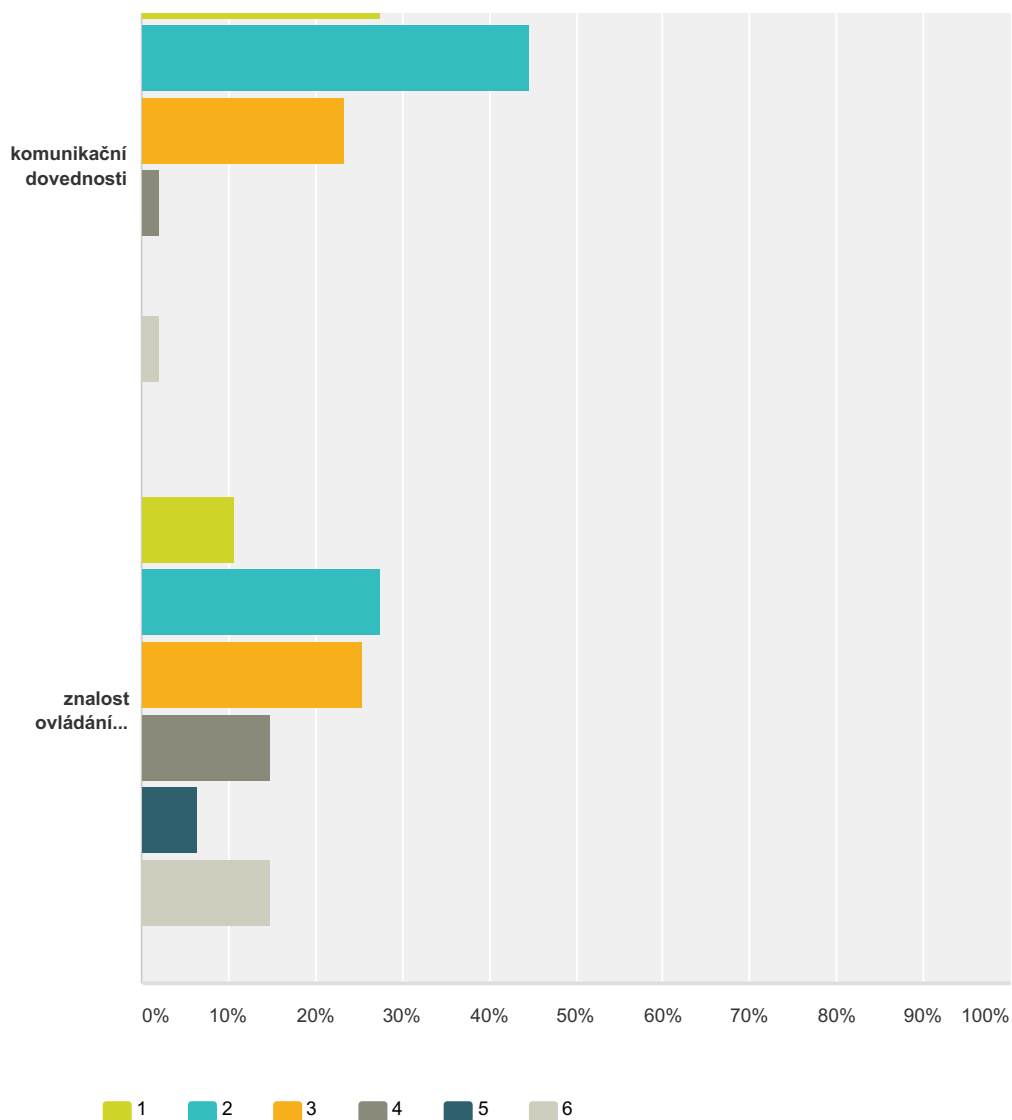
Q22 Jak dle Vašeho názoru dostačovaly znalosti a dovednosti získané studiem na EF TUL ve Vašem současném zaměstnání. (Označte, prosím, číslo na škále od 1 do 6; kde 1 je zcela dostačovaly, 6 zcela nedostačovaly)

Answered: 47 Skipped: 10





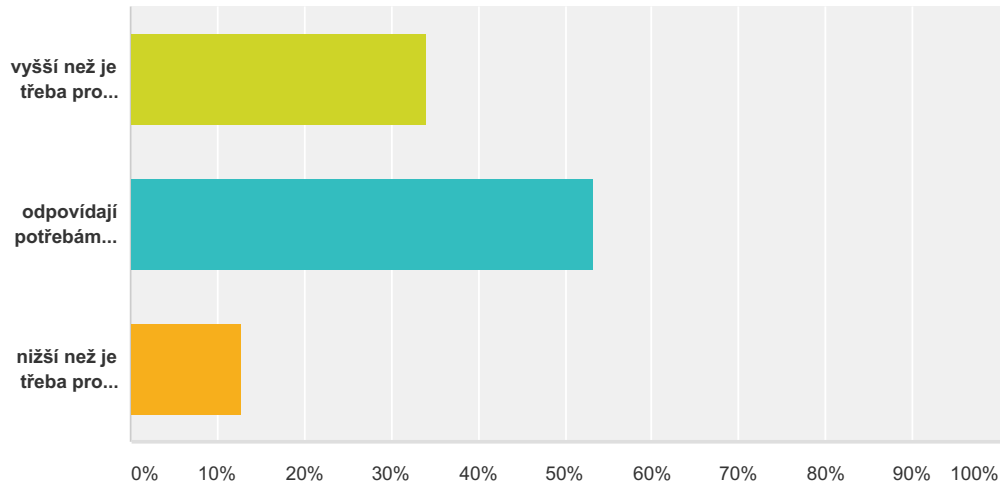
Průzkum absolventů EF TUL 2017



	1	2	3	4	5	6	Total
odborné teoretické znalosti	19.15% 9	27.66% 13	36.17% 17	10.64% 5	6.38% 3	0.00% 0	47
odborné praktické znalosti	6.38% 3	17.02% 8	25.53% 12	23.40% 11	14.89% 7	12.77% 6	47
jazyková způsobilost v cizím jazyce	25.53% 12	38.30% 18	23.40% 11	10.64% 5	0.00% 0	2.13% 1	47
znalosti, jak se prosadit na trhu práce	14.89% 7	25.53% 12	42.55% 20	12.77% 6	4.26% 2	0.00% 0	47
prezentační dovednosti	36.17% 17	31.91% 15	23.40% 11	6.38% 3	0.00% 0	2.13% 1	47
manažerské dovednosti	14.89% 7	36.17% 17	38.30% 18	8.51% 4	0.00% 0	2.13% 1	47
komunikační dovednosti	27.66% 13	44.68% 21	23.40% 11	2.13% 1	0.00% 0	2.13% 1	47
znalost ovládnání potřebného softwaru	10.64% 5	27.66% 13	25.53% 12	14.89% 7	6.38% 3	14.89% 7	47

Q23 Myslíte si, že Vaše současné schopnosti a dovednosti jsou pro vykonávání Vašeho současného zařazení (práce/ studium):

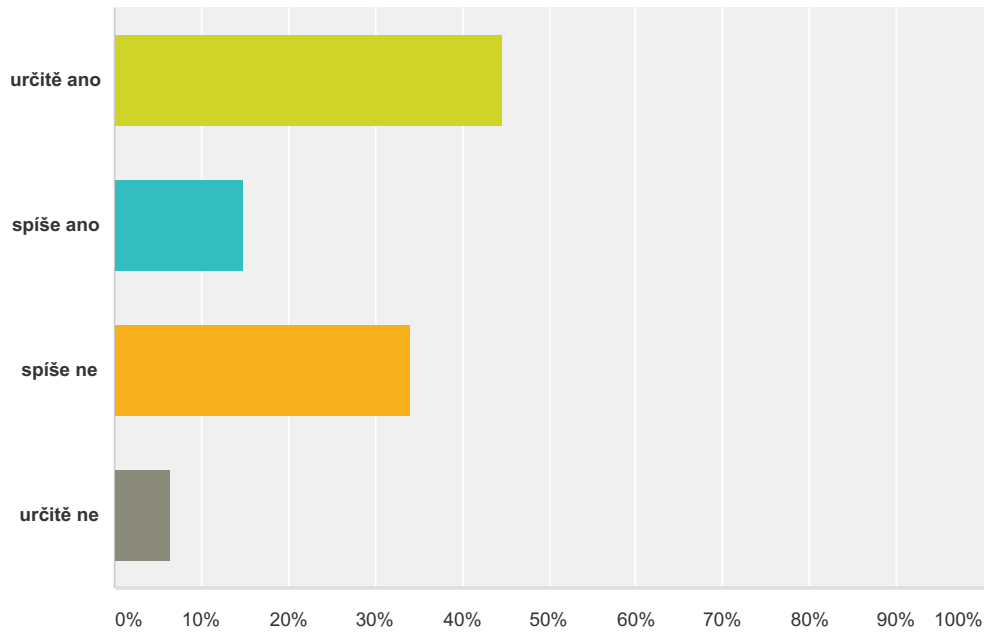
Answered: 47 Skipped: 10



Answer Choices	Responses	
vyšší než je třeba pro takovouto pozici	34.04%	16
odpovídají potřebám současné pozice	53.19%	25
nižší než je třeba pro takovou pozici	12.77%	6
Total		47

Q24 Máte možnost v rámci svého svého současného zařazení (práce/ studium) komunikovat v cizím jazyce?

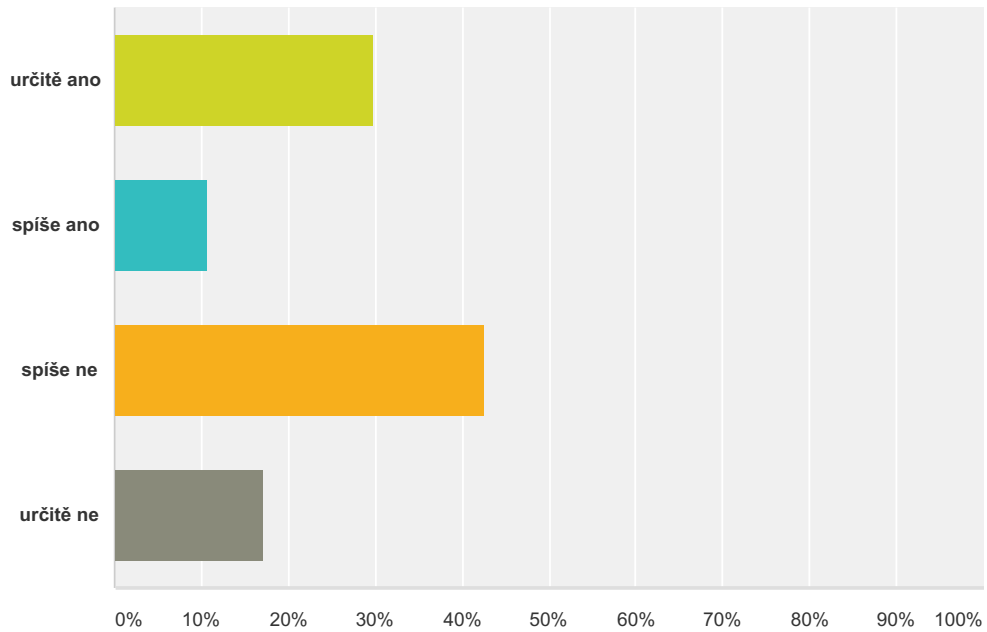
Answered: 47 Skipped: 10



Answer Choices	Responses
určitě ano	44.68% 21
spíše ano	14.89% 7
spíše ne	34.04% 16
určitě ne	6.38% 3
Total	47

Q25 Motivuje Vás zaměstnavatel (organizace či činnost, ve které působíte) k dalšímu vzdělávání v cizím jazyce?

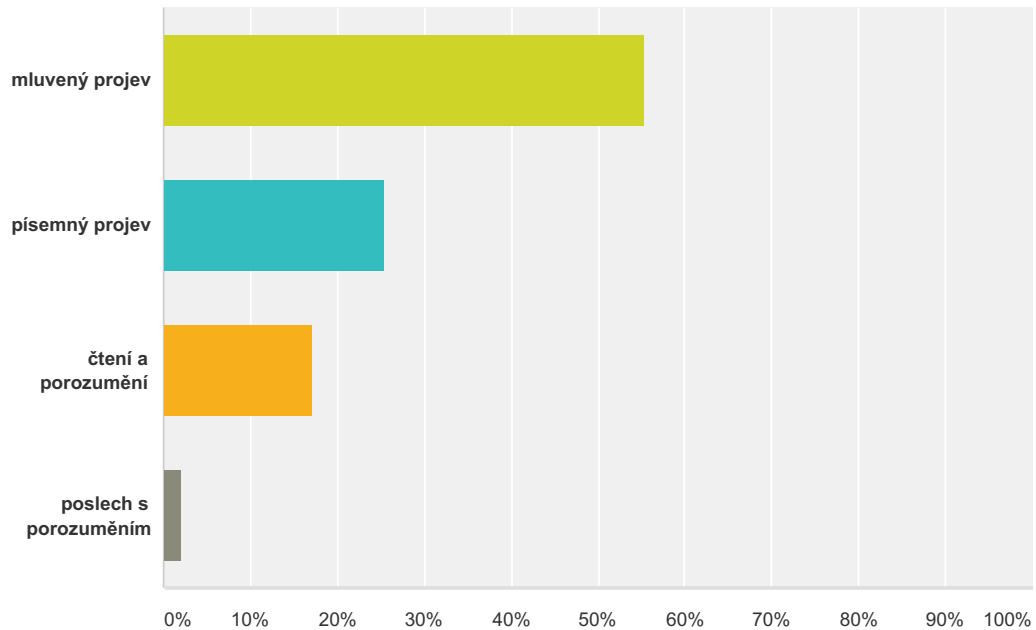
Answered: 47 Skipped: 10



Answer Choices	Responses
určitě ano	29.79% 14
spíše ano	10.64% 5
spíše ne	42.55% 20
určitě ne	17.02% 8
Total	47

**Q26 Které jazykové kompetence považujete pro svou současnou pozici za klíčové ?
(Vyberte prosím JEDNU z možností)**

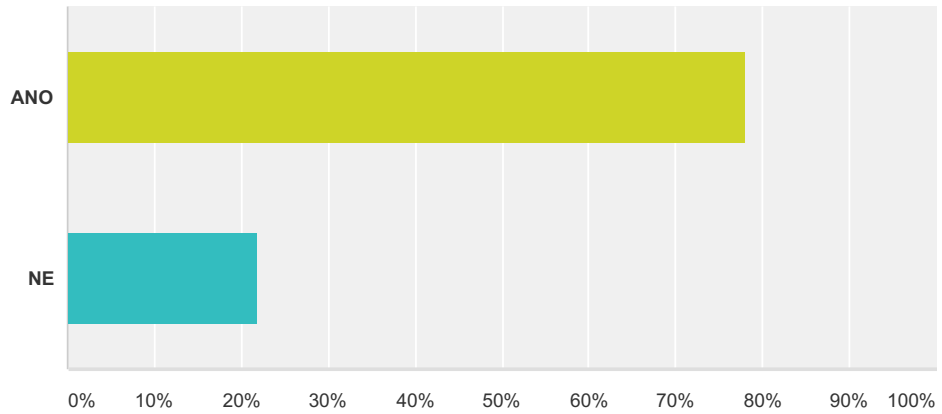
Answered: 47 Skipped: 10



Answer Choices	Responses	
mluvený projev	55.32%	26
písemný projev	25.53%	12
čtení a porozumění	17.02%	8
poslech s porozuměním	2.13%	1
Total		47

Q27 Máte zájem být v budoucnu oslovení jako naši absolventi fakultou v případě realizace různých vzdělávacích, výzkumných a kulturních akcí?

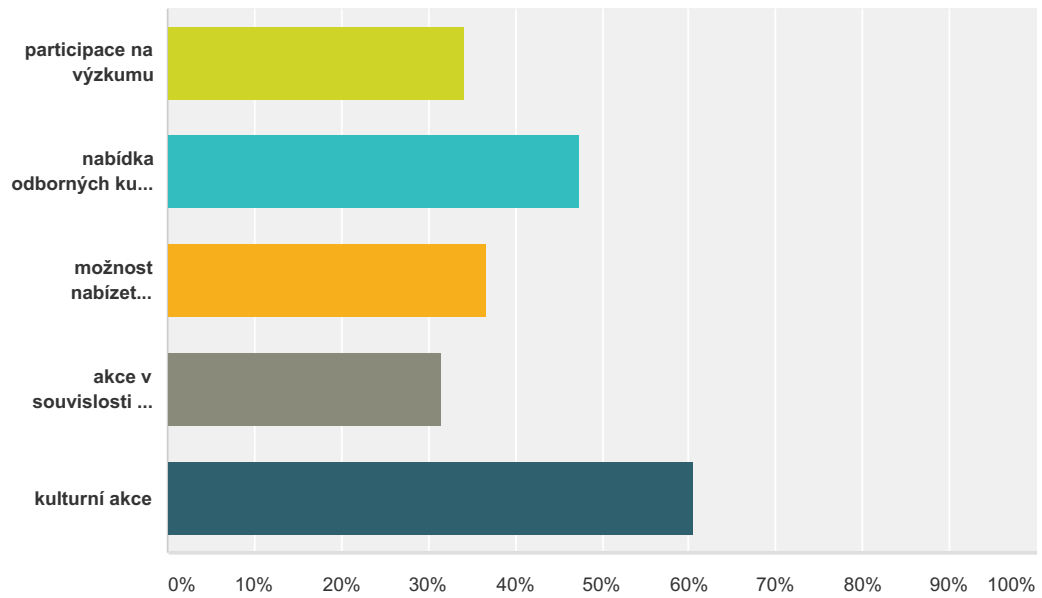
Answered: 50 Skipped: 7



Answer Choices	Responses	
ANO	78.00%	39
NE	22.00%	11
Total		50

Q28 Pokud ANO, jaké akce byste preferovali?

Answered: 38 Skipped: 19



Answer Choices	Responses	
participace na výzkumu	34.21%	13
nabídka odborných kurzů pro veřejnost	47.37%	18
možnost nabízet pracovní příležitosti/praxe/zpracování závěrečných prací studentům EF	36.84%	14
akce v souvislosti s registrací v databázi absolventů	31.58%	12
kulturní akce	60.53%	23
Total Respondents: 38		